



リキッドコンシーラーの2色使い‘ドット塗り’で
限りなく素肌のもつみずみずしいつや・透明感を実現！

資生堂「ベネフィック」より、
リキッドコンシーラーほかベースメーキャップ・ポイントメーキャップ新製品
2015年12月21日(月) 新発売

資生堂は、化粧品専門店専用ブランド「ベネフィック」より、気になる色ムラをカバーし、つやと透明感のある素肌のような仕上がりを実現するベースメーキャップおよびポイントメーキャップ新製品【全5品目9品種/ノープリントプライス】を、2015年12月21日(月)より発売します。

新発想のリキッドコンシーラーとプレストパウダーだけで肌を仕上げ、限りなく素肌のもつみずみずしいつやと透明感を実現した素肌以上に美しい「愛されオーラ肌」を提案します。



発売の背景

ベネフィック メーキャップラインは、2005年に発売後、2013年に「日本のかわいい」を極める女性たちに向けてリニューアルしました。現在、ブランド購入者数の世代別伸長率は10～20代が3倍以上、30～40代が2倍以上に伸長し、支持されています(2013年・2014年対比)。

女性たちのベースメーキャップアイテムの使用状況を見ると、コンシーラーとの併用が多く、パウダリーファンデーションやリキッドファンデーションのみならず、おしろいとの併用率も高まっていることがわかりました。「手の込み過ぎない、自然な仕上がり」になることを重視しながら、「シミ・ソバカス・赤み・毛穴が目立たなくしたい」という多くの女性たちのメーキャップ志向を捉え、ベネフィックでは「みずみずしいつやと透明感のある素肌のよ

うな仕上がり」のメーキャップで誰をも惹きつける魅力的な「愛されオーラ肌」を提案します。新製品「リキッドコンシーラー(オーラヴェール)」、「プレストパウダー(ルミナイズング)」でつやと透明感のある「愛されオーラ肌」に仕上げ、「セオティー チーク(ファンタジーニュアンス)」で肌なじみのよい血色感をプラス、素肌以上に美しい仕上がりを実現します。

【商品一覧】

全5品目9品種

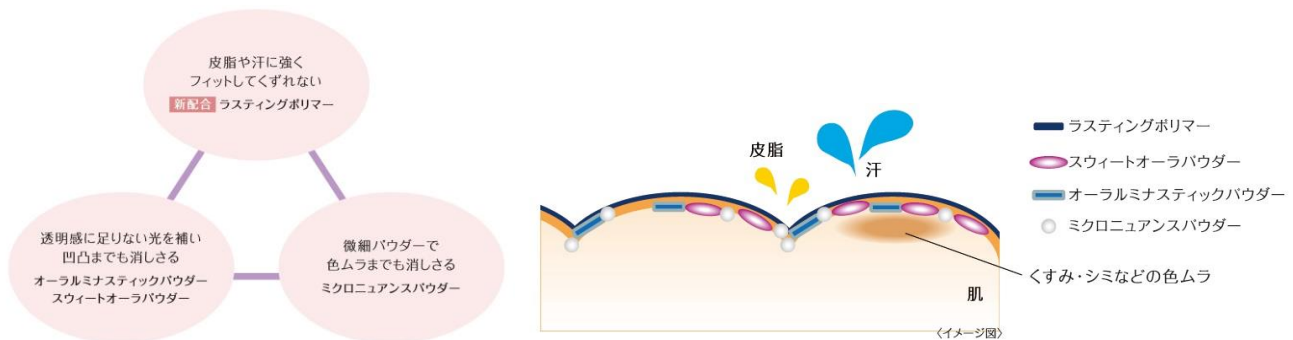
商品名	分類	容量	色数	価格
ベネフィック リキッドコンシーラー(オーラヴェール)	部分用 ファンデーション	各10mL	3色	ノープリント プライス
ベネフィック プレストパウダー(ルミナイズング)	フェースパウダー	5.5g	1色	
ベネフィック プレストパウダー(ルミナイズング)(レフィル)	フェースパウダー	5.5g	1色	
ベネフィック セオティ チーク(ファンタジーニュアンス)	ほお紅	各4g	色調追加 2色	
ベネフィック セオティ チーク(ファンタジーニュアンス)(レフィル)	ほお紅	各4g	色調追加 2色	

新製品について

「リキッドコンシーラー（オーラヴェール）」は、従来のコンシーラーに対する「肌悩みをカバーするあまり、厚塗りになりがち」「かえて悪目立ちする」「化粧崩れしやすい」といったマイナスイメージを一掃し、つやと透明感のある「愛されオーラ肌」を実現する、新発想のメッシュ型スポンジタイプです。美容液のようにみずみずしく肌にひろがりながら、ピタッと肌に密着します。独自の「フィットフィルム処方」により、極薄でも肌悩みをしっかり補正し、自然な仕上がりを維持するとともに、皮脂や汗・乾燥による化粧くずれも防ぎ、美しい仕上がりが長時間持続します。またシミ・ソバカスがこれ以上濃くならないよう、高い SPF 値で紫外線防止効果を発揮するため、夏のベースメーキャップとしても活躍します。肌色をトーンアップし輝きのある肌に仕上げるホワイト1色と、シミ・ソバカス、くすみなどの色ムラをカバーする肌色に合わせて選べるベージュ2色の計3色を配置しました。

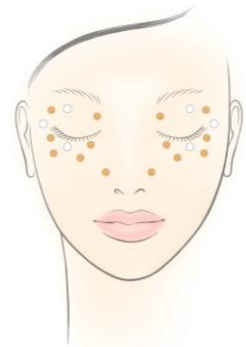
新技術<フィットフィルム処方>

光補正・粉末による隠ぺい・柔軟性のあるソフトな被膜剤・保湿成分の組み合わせにより、
極薄でも肌悩みをしっかり補正し、自然な仕上がりを維持
皮脂や汗・乾燥による化粧くずれも防ぎ、美しい仕上がりが長時間持続



<愛されオーラ肌のポイントテクニック「ドット塗り」>

「リキッドコンシーラー（オーラヴェール）」の独自の使い方の一つとして、ホワイトとベージュの2色を目もとまわりにドットのように置き、ミックスしながらたたきこむようにひろげていく「ドット塗り」を提案します。気になる色ムラをカバーしながら、みずみずしいつやと透明感を目もとにプラス、素肌以上に美しい肌に仕上げます。




「プレストパウダー（ルミナイジング）」は、素肌そのものが発光しているかのような、ふんわりピンクのつやと高い透明感で「愛されオーラ肌」を実現します。化粧直しをする時の肌状態を想定し、かさつく部位とテかる部位に対応したパウダーを配合、瞬時に美しい肌をよみがえらせます。使うたびにフルーティーフローラルの心地よい香りが化粧直しも楽しくします。




「セオティー チーク（ファンタジーニュアンス）」は、肌そのものを美しく引き立てるカラーを追加配置、空気感と「愛されオーラ肌」を演出する、ホワイトとゴールドのパールを新たにブレンドしました。

プロモーション展開

プロモーションには、「蛸原 友里(えびはら ゆり)」さんを継続起用し、12月より、店頭・雑誌広告・WEBにて展開します。

商品名・容量	商品特長												
<p>ベネフィック リキッドコンシーラー (オーラヴェール) 〈部分用ファンデーション〉 3色 各 10mL ノープリントプライス</p>  <p>【色調】 ヌードプラス 00 ヌードプラス 01 ヌードプラス 02</p>	<div style="border: 1px solid black; padding: 10px; text-align: center;"> <p>つやと透明感のある「愛されオーラ肌」を実現する3色。</p> <p>ヌードプラス 00 …肌色をトーンアップし輝きのある肌に仕上げる ホワイトニングファンデーション</p> <p>ヌードプラス 01・02…シミ・ソバカス・くすみなどの色ムラをカバーする リキッドコンシーラー</p> </div> <p>○素肌以上に美しい、毛穴が目立たないなめらかな透明感とつやのある仕上がりを実現。美しい仕上がりがくずれず長時間つづく -フィットフィルム処方</p> <p>○まるで美容液のように肌へとスーっとみずみずしく広がり、極薄膜となって肌になじむ -フィットフィルム処方</p> <p>○肌のくすみ・色ムラなどを消し去り、均一で明るい肌を実現</p> <p>○気になるシミ・ソバカスが濃くなるのを防ぐ高い紫外線防止効果 -SPF35・PA+++</p> <p>○保湿成分(ヒアルロン酸Na・グリセリン・ケイ酸Na/Mg)配合</p> <p>○耐水テスト済み</p> <p>○つけるたび、心地よく香るベネフィックメーキャップ共通のフルーティーフローラルの香り</p> <p>○アレルギーテスト済み (全てのかたにアレルギーが起きないわけではありません)</p> <p>○ニキビのもとになりにくい処方 (全てのかたにニキビができないわけではありません)</p> <p>〈使用法〉</p> <ul style="list-style-type: none"> ●お手持ちのスキンケアや化粧下地で肌を整えてからお使いください。 ●紫外線防御効果のあるベネフィックメーキャップベース(オーラドリーム)などの化粧下地との併用をおすすめします。 ●キャップをしたまま、軽く振ってからお使いください。 ●カバーしたい部分に適量を直接つけ、指先で軽くたたくようにして肌になじませます。 ●使用量が少ないと、十分な紫外線防御効果が得られません。 <p>〈色調〉 肌色をトーンアップする1色(00)、肌色に合わせて選べる2色(01・02)</p> <table border="1" style="width: 100%; text-align: center; border-collapse: collapse;"> <tr> <td style="width: 33%; padding: 5px;">  ヌードプラス 00 (ブライトホワイト) </td> <td style="width: 33%; padding: 5px;">  ヌードプラス 01 (ブライトベージュ) </td> <td style="width: 33%; padding: 5px;">  ヌードプラス 02 (ダークベージュ) </td> </tr> <tr> <td style="padding: 5px;">凹凸影を消し肌色をトーンアップしたい方におすすめ</td> <td style="padding: 5px;">色ムラをカバーしたい方におすすめ</td> <td style="padding: 5px;">色ムラをカバーしたい方におすすめ</td> </tr> <tr style="background-color: #f2f2f2;"> <td colspan="3" style="padding: 5px;">ファンデーション対応色(目安)</td> </tr> <tr> <td style="padding: 5px;">全ての肌色</td> <td style="padding: 5px;">オークル 10、オークル 20 ベージュオークル 10 ピンクオークル 10</td> <td style="padding: 5px;">オークル 20 オークル 30</td> </tr> </table>	 ヌードプラス 00 (ブライトホワイト)	 ヌードプラス 01 (ブライトベージュ)	 ヌードプラス 02 (ダークベージュ)	凹凸影を消し肌色をトーンアップしたい方におすすめ	色ムラをカバーしたい方におすすめ	色ムラをカバーしたい方におすすめ	ファンデーション対応色(目安)			全ての肌色	オークル 10、オークル 20 ベージュオークル 10 ピンクオークル 10	オークル 20 オークル 30
 ヌードプラス 00 (ブライトホワイト)	 ヌードプラス 01 (ブライトベージュ)	 ヌードプラス 02 (ダークベージュ)											
凹凸影を消し肌色をトーンアップしたい方におすすめ	色ムラをカバーしたい方におすすめ	色ムラをカバーしたい方におすすめ											
ファンデーション対応色(目安)													
全ての肌色	オークル 10、オークル 20 ベージュオークル 10 ピンクオークル 10	オークル 20 オークル 30											

商品名・容量	商品特長
<p>ベネフィーク プレストパウダー (ルミナイズング) 〈フェースパウダー〉 1色 5.5g パフ付き *レフィル(パフ付き) 別売りあり ノープリントプライス</p> 	<div style="border: 1px solid black; padding: 10px; text-align: center; margin-bottom: 10px;"> <p>つやと透明感のある「愛されオーラ肌」を実現。 軽やかにスーツとなじみ、思わずふれたくなるような やわらかく自然なつやのある肌に仕上げるプレストパウダー</p> </div> <p>○素肌そのものが発光しているかのような、ふんわりピンクのつやと高い透明感で、肌の内側からふんわりとにじみ出る「愛されオーラ肌」を実現</p> <ul style="list-style-type: none"> -スウィートオーラパウダー -オーラヴェールパウダー -オーラルミナスティックパウダー <p>○かさつく肌にもテかる部位にもピタッと密着し、化粧直しするたびに磨かれたような肌のつやと高い透明感がよみがえる</p> <ul style="list-style-type: none"> -凹凸補正パウダー -フィットパウダー -オーラルミナスティックパウダー <p>○スーツと肌になじみ肌のうるおいを逃がさずしっとりなめらかに保つ。ファンデーションの密着感を高め、つけたての美しい仕上がりが長時間持続する</p> <ul style="list-style-type: none"> -オーラヴェールパウダー -保湿成分(ヒアルロン酸Na・グリセリン・ケイ酸Na/Mg)配合 <p>○テカりを防ぎ、化粧もちをより高める。化粧下地としても使える</p> <ul style="list-style-type: none"> -ベースコントロールパウダー <p>○つけるたび、心地よく香るベネフィークメーキャップ共通のフルーティーフローラルの香り</p> <p>○ベネフィークの BEAUTY BIOTOPE の世界をプレストパウダー表面にデザイン</p> <p>○アレルギーテスト済み (全てのかたにアレルギーが起きないわけではありません)</p> <p>○ニキビのもとになりにくい処方 (全てのかたにニキビができないわけではありません)</p> <p>＜使用法＞</p> <ul style="list-style-type: none"> ●パフに適量を取り、顔全体に軽くすべらせるようになじませます。 ●目・口のまわりや小鼻のわきなどの細かい部分は、パフを2つに折り、ていねいになじませます。 ●使い終えた後は、別売りの「ベネフィーク プレストパウダー (ルミナイズング) (レフィル)」をつめかえてお使いください。

商品名・容量	商品特長
<p>ベネフィーク セオティ チーク (ファンタジーニュアンス) 〈ほお紅〉 2色 各 4g (パフ付き) *レフィル(パフ付き)別売りあり ノープリントプライス</p>  <p>【色調】</p> <p>RD01 レッドトパーズ</p>  <p>RS01 ローズトパーズ</p> 	<div style="border: 1px solid black; padding: 10px; text-align: center; margin-bottom: 20px;"> <p>肌の内側から発光しているようなつやが「愛され顔」を実現 やわらかなほおの丸みを引き立て、 華やぎオーラを演出するチーク</p> </div> <p>○血色感・透明感・光沢感を瞬時に与え、肌になじんで空気感と愛されオーラ肌を演出する</p> <ul style="list-style-type: none"> -スウィートオーラパウダー -ホワイト&ゴールドパールブレンド <p>○やわらかい空気感とにじみ出るような質感でふんわりと広がりぼかしやすい</p> <ul style="list-style-type: none"> -ホワイトエフェクトパウダー <p>○肌色に自然に溶け込み、ほのかに発光する</p> <ul style="list-style-type: none"> -シンクロパール <p>○毛穴や凹凸をフラットに補正し整える</p> <ul style="list-style-type: none"> -凹凸補正パウダー <p>○しっとり肌に吸い付くような処方、自然なつやを演出する</p> <ul style="list-style-type: none"> -保湿(高粘度油分)配合 <p>○時間が経ってもくすまず、美しい仕上がりが続く</p> <p>○肌の乾燥やくすみを防ぐトリートメント効果</p> <ul style="list-style-type: none"> -保湿(高粘度油分、ヒアルロン酸複合体)配合 <p>○空気感を演出できる専用パフ付き</p> <p>○つけるたび、心地よく香るベネフィークメーキャップ共通のフルーティーフローラルの香り</p> <p>○アレルギーテスト済み (全てのかたにアレルギーが起きないわけではありません)</p> <p><使用法></p> <ul style="list-style-type: none"> ●パフにチークを適量とり、手の甲で軽くなじませ、ほおに軽くパフをすべらせてなじませます。この時、Bマークから時計回りにとるとより効果的です。 ●黒目の下の位置から、ハートを描くようにパフを左右にすべらせると、「愛され顔」が実現できます。 ●パフに残ったチークであご先と両頬のチークをつなげるように鼻にふんわりとのせます。 ●使い終えた後は別売りの「ベネフィーク セオティ チーク (ファンタジーニュアンス) (レフィル)」をつめかえてお使いください。 