

2013 年秋のテーマは、

## FANTASTIC FANTASY ファンタスティック ファンタジー

資生堂「マジョリカ マジョルカ」  
2013年 秋のメーキャップアイテム  
2013年7月21日(日)・2013年8月21日(水) 発売

資生堂は、トレンドよりも自分らしさを大切にする 10 代後半～20 代の女性を対象にしたメーキャップブランド「マジョリカ マジョルカ」より、心躍る気分を盛り上げる、女の子らしいファンタジーなメーキャップアイテムを発売します。

2013 年秋のテーマは、“FANTASTIC FANTASY ファンタスティック ファンタジー”です。驚きのめくるめく世界に心惹かれる女の子の、変身願望を叶えます。2013 年 7 月 21 日(日)には、ロングカールがキマリ、お湯で落ちるフィルムタイプのマスカラ「ラッシュエキスパンダー エッジマイスター F」が新登場します。さらに速乾ネールエナメル限定カラー「アーティスティックネールズ」、爪に直接貼るだけで、爪をすばやく着替えさせるネールシール「ネールコスチューム」、ブランド誕生 10 周年記念ブック型メーキャップパレット第 3 弾「ザ リトルハミングブック III」【全 4 品目 7 品種／380 円～1,500 円(税込価格 399 円～1,575 円)】を発売します。

また、2013 年 8 月 21 日(水)には、資生堂ウェブサイト「ワタシプラス」限定で「ネールコスチューム」の限定デザイン【全 1 品目 1 品種／750 円(税込価格 787 円)】を数量限定で発売します。



表示価格は、希望小売価格です。

発売日	商品名	分類	容量	色数	価格
2013 年 7 月 21 日(日)	マジョリカ マジョルカ ラッシュエキスパンダー エッジマイスター F	マスカラ	6g	1 種	1,200 円 (税込 1,260 円)
	マジョリカ マジョルカ アーティスティックネールズ (スピーディー&グロッシー) 【数量限定品】	ネールエナメル	4.5mL	2 種	380 円 (税込 399 円)
	マジョリカ マジョルカ ネールコスチューム 【数量限定品】	ネール用シール	—	3 種	750 円 (税込 787 円)
	マジョリカ マジョルカ ザ リトルハミングブック III 【数量限定品】	アイシャドー リップグロス	4g	1 種	1,500 円 (税込 1,575 円)
2013 年 8 月 21 日(水) ワタシプラス限定	マジョリカ マジョルカ ネールコスチューム 【数量限定品】	ネール用シール	—	1 種	750 円 (税込 787 円)

<2013 年 7 月 21 日発売>

商品名・価格	商 品 特 長
<p>マジョリカ マジョルカ ラッシュエキスパンダー エッジマイスター F BK999 ＜マスカラ＞ 1 種 6g 1,200 円 （税込 1,260 円）</p> 	<div data-bbox="646 210 1334 306" style="border: 1px solid black; padding: 5px; text-align: center;"> <p><b>短いまつげも巧みにキャッチ 迫力の美ロングフィルムタイプマスカラ</b></p> </div> <p style="text-align: center;"><b>大人気のラッシュエキスパンダーエッジマイスターから お湯で落ちるフィルムタイプが登場</b></p> <ul style="list-style-type: none"> <li>○ 漆黒のロングファイバーと液のび成分のWロングアップ効果で迫力のロングまつ毛を実現しました。</li> <li>○ 上向きまつ毛をロックしカール効果に優れた、お湯で落とせるフィルムタイプです。</li> <li>○ まつ毛をワイドに拡張しながら、1 本 1 本セパレートするデュエットコーム採用です。</li> <li>○ 黒さを際立たせるつやに優れるグロス効果です。</li> <li>○ まつ毛にやさしいトリートメント成分を配合しています。</li> </ul> <p style="text-align: center;"><b>&lt;デュエットコームの使い方&gt;</b></p> <div style="display: flex; justify-content: space-around;"> <div style="width: 45%;"> <p><b>ロング&amp;セパレート(全体用コーム側)</b></p> <p>まつ毛の根もとを持ち上げるように、毛先に向かってゆっくりとかけ上げます</p> </div> <div style="width: 45%;"> <p><b>ポイントキャッチ(小回りコーム側)</b></p> <p>目尻や下まつ毛などの短いまつ毛もキャッチし、とかしながら仕上げます</p> </div> </div> 
<p>マジョリカ マジョルカ アーティスティックネールズ (スピーディー &amp; グロッシー) ＜ネールエナメル＞ 2 種 4.5mL 380 円 （税込 399 円） 【数量限定品】</p> 	<div data-bbox="608 1128 1310 1256" style="border: 1px solid black; padding: 5px; text-align: center;"> <p><b>ひと塗りで濡れたようなツヤ 驚きの乾きの早さ 今だけ限定カラー</b></p> </div> <ul style="list-style-type: none"> <li>○ ひと塗りで、みずみずしいツヤと見たままの色が発色し、つややかに美しく仕上がります。</li> <li>○ 塗ったそばから乾いていく速乾タイプで、ネールアートも簡単に楽しめます。</li> <li>○ 爪へのトリートメント性にすぐれています。</li> </ul> <p><b>【色調】</b></p> <div style="display: flex; justify-content: space-around; align-items: center;"> <div style="text-align: center;">  <p>GY971 骨董品</p> </div> <div style="text-align: center;">  <p>RS272 食べ頃</p> </div> </div>

マジョリカ マジョルカ  
 ネールコスチューム  
 <ネール用シール>  
 3種 各1枚入り  
 ネールファイル付き  
 750円 (税込 787円)  
 【数量限定品】



### 1 ティーカップ



### 2 テーブルクロス



### 3 秘密の住人

## 爪をすばやく着替えさせるネールシール 貼るだけで簡単ネールアート

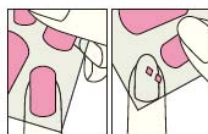
- 爪に貼るだけで簡単に指先が様変わり。  
 お好みのネールと組み合わせると、ネールアートになります。

### ネールコスチュームの使用方法

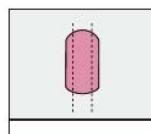
#### <基本的な使い方>



①ご使用前にベースコートで爪表面を平らに整えます。完全に乾いた後でシールを貼ります。



②爪の大きさや好みに合わせて選びます。



③シールのサイズが大きい場合は、サイドをハサミでカットしてください。台紙を折り曲げるようにしながら、ゆっくりとシールをはがします。

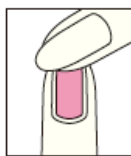


④ネールファイルで余分なシールを削り落とし、トップコートを重ねて完成です。

#### <落とし方>

- はがすときは、エナメルリムーバーでトップコートを落とします。その後、はしからめくるように、ゆっくりとはがします。

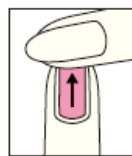
#### <ネールシールを爪にキレイに貼るポイント>



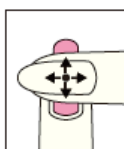
①爪の甘皮ラインの1mm内側に合わせて、まっすぐのせます。



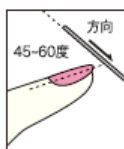
②爪の中央から両サイドに向け、指の腹をつけるように、両サイドを密着させます。



③シールの先端を爪先方向へ少し引っ張りながら貼ります。



④爪の両サイドに向けて強くこすってしっかり密着させます。




⑤ファイルの角度を傾けて、余分なシールを削り落とします。上から下への一定方向でゆっくりと削ります。

#### <仕上がりイメージ>



マジョリカ マジョルカ  
ザ リトルハミングブック III  
＜アイシャドー・リップグロス＞  
1種 4g  
1,500 円 （税込 1,575 円）  
【数量限定品】



めくるめく世界を旅する ファンタジーなメーキャップ  
10周年限定メーキャップパレット 第3弾

ブランド誕生 10 周年を記念して、ファンみなさまへの感謝の気持ちをこめた  
記念商品のブック型メーキャップパレットの第3弾です。

- 単色で重ねて、印象を変える自在な目もと、ぷるんとした唇を演出する  
ブック型メーキャップパレットです。
- アイクリームベース、アイシャドー2色、リップグロス入りで  
自由にメーキャップを楽しむことができます。



FANTASTIC FANTASYを  
テーマにしたカラー

①アイクリームベース

アイシャドーのベースとして使用するクリー  
ムベース。アイホール全体につけ、アイシャ  
ドーを重ねると深みとインパクトを与えます。

②③アイシャドー

単品で使うとつやと輝きを感じるルミナスティ  
ックカラー。アイクリームベースの上に重ね  
ると、幻想的な輝きを放つ仕上がりを楽しめ  
ます。

④リップグロス

ぷっくりとしたうるおいを与えます。

【使用方法】

目もと

- ①のアイクリームベースを指先にとり、アイホールを目安にのばします。
- ②または③のアイシャドーを指先またはお手持ちのチップに適量とり、アイ  
クリームベースを塗った上から重ねます。下まぶたにも入れます。

口もと

- ④のリップグロスを指先または紅筆に適量とり、唇全体に塗ります。

【デザイン】

絵本のようなブック型のメーキャップパレットです。「FANTASTIC FANT  
ASY ファンタスティック ファンタジー」の世界を表現した物語を、楽譜とさ  
し絵でデザインしています。マジョリカ マジョルカのホームページで、オリ  
ジナルの歌を聴くことができます。

<2013 年 8 月 21 日発売>

マジヨリカ マジヨルカ

ネールコスチューム

<ネール用シール>

1 種 各 1 枚入り

ネールファイル付き

750 円 (税込 787 円)

【ワタシプラス数量限定品】



0 おまもり

爪をすばやく着替えさせるネールシール  
貼るだけで簡単ネールシール

- 爪に貼るだけで簡単に指先が様変わり。  
お好みのネールと組み合わせると、ネールアートになります。

★マジヨリカ マジヨルカ公式 ホームページ

<http://www.shiseido.co.jp/mj/>

★マジヨリカ マジヨルカ公式 mixi ページ

[http://page.mixi.jp/view\\_page.pl?page\\_id=118433](http://page.mixi.jp/view_page.pl?page_id=118433)

★マジヨリカ マジヨルカ公式 facebookページ

<http://www.facebook.com/majolicamajorca.official>

★マジヨリカ マジヨルカ公式 Twitter アカウント

[http://twitter.com/majolica\\_tweets](http://twitter.com/majolica_tweets)

★マジヨリカ マジヨルカ公式 Pinterestアカウント

<http://pinterest.com/majolicamajorca/>



(ご参考)

**マジョリカ マジョルカ 10 周年 資生堂企業資料館特別企画展  
「願えば叶う マジョリカ マジョルカ」**

「マジョリカ マジョルカ」は、今年ブランド誕生10周年を記念して、資生堂企業資料館(所在地:静岡県掛川市)での初の特別企画展を実施します。「マジョリカ マジョルカ」は、「変身したい!」という女の子の願いに応え、一瞬にして変身できる演出効果を持ったメーキャップアイテムと共に、WEB サイトや雑誌広告のなかで不思議で、かわいくて、夢見るようなストーリーを次々に展開してきました。

今回、資生堂企業資料館では、歴代の商品やプロモーション用のポスター、雑誌広告やWEBサイトのビジュアル撮影で使われた小道具やモデル衣装など貴重な品々を展示するとともに、ブランドの世界観を再現しています。また、最寄り駅であるJR掛川駅から資生堂企業資料館まで、会期中の土・日・祝日限定で、「マジョリカ マジョルカ」オリジナルのラッピングバスをお客さまを送迎します。ぜひ、「マジョリカ マジョルカ」の世界を体験してみてください。

- ◆開催期間 2013 年 7 月 30 日(火)～9 月 29 日(日)
- ◆開館時間 10:00～17:00(入館は 16:30 まで)
- ◆休館日 毎週月曜日/祝日の場合は開館し、翌日休館
- ◆夏季休館日 8 月 12・13・14・15 日
- ◆入場料 無料
- ◆<http://group.shiseido.co.jp/corporate-museum/> (資生堂企業資料館)

◆期間限定マジョリカ マジョルカ展ラッピングバス

会期中の土曜日、日曜日、祝日はラッピングバスで送迎します。

- ・掛川駅南口発 11:00 から 15:00 まで 00 分、20 分、40 分
- ・資生堂企業資料館発 11:00 から 15:00 まで 10 分、30 分、50 分

乗車料金 無料

(以下余白)