

## INOUI

生まれもったものが、あなたを最も美しくする。

自分美の時代へ。新・インウイ 誕生

～2023年9月21日(木)発売～

資生堂は、社会的な背景や時代潮流を捉えた新しいビューティー体験を提供する「インウイ」を、化粧品専門店エクスクルーシブブランドとして2023年9月21日(木)に発売します。【全31品 参考小売価格600円(税込660円)～8,000円(税込8,800円)<sup>※1</sup>】

インウイは、1976年に誕生後、「個」のありかたを時代毎に進化させてきたブランドで、個性的なアイテムと独自のモダンなイメージでメイクトレンドをつくってきました。2002年のリニューアルを最後にブランドの役割を果たしていたインウイは、「個」を大切にする価値感が高まる今日、自分が持って生まれたものを活かして自分の顔をつくる、未来の美のあり方を提示したブランドとして生まれ変わります。

※1 価格は参考小売価格です(お店によって異なる場合があります)



### ブランド誕生の背景

多様性や個性の時代と言われ「自分らしさ」がフォーカスされている一方で、自身の顔の自分らしさが何であるかを答えられる人が少ないことがわかりました<sup>※2</sup>。また、人と比較しコンプレックスと捉えた悩みの解決策としてのメイクや、人に与える印象を意識したメイク、自分の顔をトレンドにより合わせていくメイク等を行うことで、自分も他人も同じメイク印象になっていくことに着目しました。

そこで、インウイはグローバルのマクロトレンドである「外見も内面も自分らしく生きることが快適で自分を幸せにする」といった「人間回帰」からインスピレーションを受け、自分が持って生まれたものを魅力として捉えなおし、自由に表現していく「自分美」を提案します。

※2 当社調べ：2022/6 Web調査 15-69歳女性 2,000円以上のベースメイク、ポイントメイク使用者 N=2,500

## 新・インウイについて

### 【ブランドの想い】

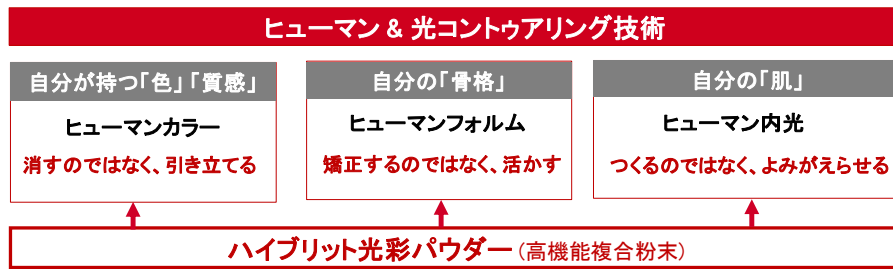
コンプレックスなどで自分を肯定しきれなかったり、画一的な美になっていたとしたら、人それぞれ違う美があり、それを認め合う自由な美意識があってよいことをインウイから提案します。

誰かと比較して自分をつくらなくていい、あなたが持っているものは素晴らしいのだから。  
自分が生まれ持ったものが、最も私を美しくする、インウイ。

### 【ブランドネーミング】 インウイ= inoui 仏語) 比類ない

### 【ブランド特長】

- ◆ 自分が生まれ持つものを活かしてこのうえない自分美をつくるメイクブランドです。
- ◆ 補整・矯正技術を駆使し理想像に近づくのではなく、生まれ持つものを知り、それを活かしてメイクすることが最も自分らしい魅力が引き出され、豊かな気持ちにまでなれるメイクを提案します。
- ◆ **商品配置**  
自分の生まれ持つものを活かして自分美をつくる基盤を形成するアイテムとしてベースメイクとアイブロウ(全 31 品)を 2023 年 9 月 21 日に発売します。(ポイントメイクは来春以降、順次発売)
- ◆ **中味特長**  
人がもつ骨格、色、質感を 3 次元で引き出す「ヒューマン&光コントウアリング技術」を採用。光と影の技術を集結させた高機能複合粉末体で実現します。



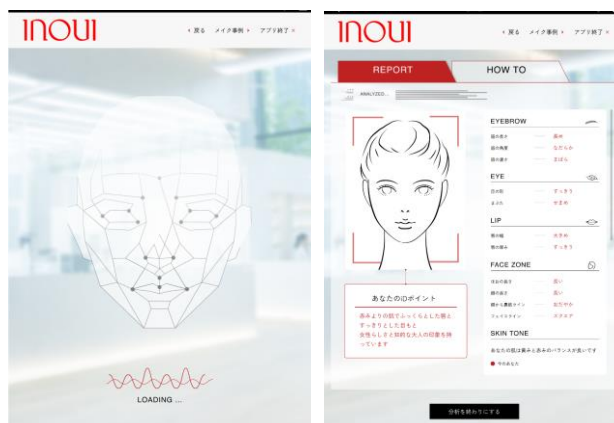
### ◆ パッケージ

インウイを象徴するパウダーファンデーションのコンパクトは、金属を採用した極薄設計でインウイが応えてきた「期待を超える品質」と「先進的なクリエイション」を反映しています。



### ◆ 「inoui iD 分析」

「顔の骨格やパーツの 3D 解析」×「資生堂独自の顔立ち分析」×「パーソナルカラー分析」を融合したインウイのオリジナルコンテンツをもとに、お客さまの魅力のポイントやニーズを捉えつつカウンセリングを行います。



お客さまの承諾を得たうえで撮影した顔写真で分析ができます。

## 【ブランドミューズ】

新・インウイのブランドのメッセージ「自分が生まれ持っているものが最も私を美しくする」を体現しているアンジェラ・レイノルズを起用。インウイのメイクを通じて生き方やブランドの世界観を発信します。



### アンジェラ レイノルズ

10代からモデルで活躍をした後、自身のルーツである英国・ロンドンに拠点を移す。現在はモデル活動と並行してフランスのギャラリー・ペロタンの東京ディレクターとして、多くの展覧会に携わる。

## 【商品一覧】

全 31 品

商品名	分類	品種	容量	参考小売価格
インウイ アイブロウリキッド	アイブロウ	2色	各 0.5mL	3,000 円 (税込 3,300 円)
インウイ アイブロウペンシル	アイブロウ	4色	各 0.07g	1,800 円 (税込 1,980 円)
インウイホルダー (アイブロウペンシル用)	化粧用具	1種	-	2,000 円 (税込 2,200 円)
インウイ アイブロウパレット	アイブロウ	2種	各 3.7g	4,000 円 (税込 4,400 円)
インウイ アイブロウパレット (レフィル)	アイブロウ	2種	各 3.7g	3,000 円 (税込 3,300 円)
インウイ グロープライマー	化粧下地	1種	30g	5,000 円 (税込 5,500 円)
インウイ クリームファンデーション	ファンデーション	5色	各 30g	8,000 円 (税込 8,800 円)
インウイ パウダーファンデーション	ファンデーション	5色	各 13g	5,000 円 (税込 5,500 円)
インウイ コンパクト (パウダーファンデーション用)	化粧用具	1種	-	2,300 円 (税込 2,530 円)
インウイ スポンジ (パウダーファンデーション用)	化粧用具	1種	-	600 円 (税込 660 円)
インウイ コンシーラー	部分用 ファンデーション	3色	各 5.2g	4,500 円 (税込 4,950 円)
インウイ ルースパウダー	フェイスパウダー	1種	15g	7,000 円 (税込 7,700 円)
インウイ ルースパウダー (レフィル)	フェイスパウダー	1種	15g	5,000 円 (税込 5,500 円)
インウイ ハイライター	フェイスカラー	2色	各 8g	5,000 円 (税込 5,500 円)

※価格は参考小売価格です(お店によって異なる場合があります)

【商品概要】

※価格は参考小売価格です(お店によって異なる場合があります)

商品名・容量・価格	商品特長
<p>インウイ アイブロウリキッド ＜アイブロウ＞ 各 0.5mL 全 2 色 3,000 円(税込 3,300 円)</p> 	<div style="border: 1px solid black; padding: 10px; text-align: center;"> <p>あなた自身が本来もつ眉を蘇らせるように、 自然な影やベースをつくる。 筆ペンタイプアイブロウリキッド</p> </div> <p>○眉のベースを作り、顔の立体感を引き出します。 ○密着コート成分が素早く乾きコーティングすることで、皮脂・汗・水に強いウォータープルーフタイプ。 ○毛髪につやを与える成分配合。 ○アレルギーテスト済み ※全てのかたにアレルギーが起きないというわけではありません。</p> <p><b>【使用法】</b> ●まず、眉についたファンデーションなどを眉ブラシやティッシュで拭きます。 ●ブラシの先端で、毛流に沿って一本一本描きます。</p> <div style="display: flex; justify-content: space-around; align-items: center;"> <div style="text-align: center;"> <p>01 アッシュグレー</p>  </div> <div style="text-align: center;"> <p>02 アッシュブラウン</p>  </div> </div>
<p>インウイ アイブロウペンシル ＜アイブロウ＞ 各 0.07g 全 4 色 1,800 円(税込 1,980 円)</p> <p>インウイ ホルダー (アイブロウペンシル用) ＜化粧用具＞ 全 1 種 2,000 円(税込 2,200 円)</p> 	<div style="border: 1px solid black; padding: 10px; text-align: center;"> <p>あなた自身が本来もつ 眉一本一本を蘇らせるように、繊細なニュアンスを与える。 細芯タイプアイブロウペンシル</p> </div> <p>○骨格を活かしながら一本一本描くことで、顔の立体感を引き出します。 ○密着コートワックスでコーティングすることで、皮脂・汗・水に強いウォータープルーフタイプ。 ○毛髪につやを与える成分配合。 ○毛流れを整え、ふんわりぼかせるスクリューブラシ付き。 ○アレルギーテスト済み ※全てのかたにアレルギーが起きないというわけではありません。</p> <p><b>【使用法】</b> ●別売りの「インウイ ホルダー (アイブロウペンシル用)」にセットしてお使いください。 ●芯を 1mm 程度繰り出し、毛流れに沿って一本一本描きます。 ●最後にホルダーに添付のスクリューブラシで毛流を整えます。</p> <div style="display: flex; justify-content: space-around; align-items: center;"> <div style="text-align: center;"> <p>01 アッシュグレー</p>  </div> <div style="text-align: center;"> <p>02 アッシュブラウン</p>  </div> </div> <div style="display: flex; justify-content: space-around; align-items: center; margin-top: 20px;"> <div style="text-align: center;"> <p>03 ライトブラウン</p>  </div> <div style="text-align: center;"> <p>04 ピンクブラウン</p>  </div> </div>


商品名・容量・価格	商品特長
<p>インウイ アイブロウパレット ＜アイブロウ＞ 各 3.7g 全 2 種 4,000 円(税込 4,400 円)</p> <p>インウイ アイブロウパレット (レフィル) ＜アイブロウ＞ 各 3.7g 全 2 種 3,000 円(税込 3,300 円)</p> 	<div style="border: 1px solid black; padding: 10px; text-align: center;"> <p><b>あなた自身が本来もつ 眉を蘇らせるように、立体感と毛量までも引き出し顔印象を際立たせる。 3色セットのパウダーアイブロウ</b></p> </div> <p>○骨格を生かしながら 3 色 3 質感のセットで顔の立体感を引き出します。 ○密着コートワックスでコーティングすることで、皮脂・汗に強い処方。 ○毛髪につやを与える成分配合。 ○毛流れに沿ってふんわりぼかし立体感を生む、両端ブラシ付き。 ○アレルギーテスト済み</p> <p>※全てのかたにアレルギーが起きないというわけではありません。</p> <p><b>使用法</b></p>  <p>A: 自然に骨格を際立てる「影色ベース」 太いブラシで眉全体や眉の下の肌にごかします。</p> <p>B: 眉色と調和する「なじませカラー」 太いブラシで眉全体になじませます。</p> <p>C: 輪郭や毛量を補う「ファイバー入りカラー」 細いブラシで眉尻や足りない部分を描きたくします。</p> <div style="display: flex; justify-content: space-around; margin-top: 20px;"> <div style="text-align: center;"> <p>01 アッシュグレー</p>  </div> <div style="text-align: center;"> <p>02 アッシュブラウン</p>  </div> </div>

商品名・容量・価格	商品特長
<p>インウイ グロープライマー            &lt;化粧下地&gt;            SPF25・PA++            30g 全1種            5,000 円(税込 5,500 円)</p> 	<div style="border: 1px solid black; padding: 10px; text-align: center;"> <p><b>あなた自身が本来もつ骨格や血色感、肌の質感までも引き立て 内側から発光したようなつやを叶える化粧下地</b></p> </div> <p>○ひと塗りで内側から発光したような血色感とあふれ出るつや肌をつくります。            ○ファンデーションのつきや持ちを高めます。            ○肌をよみがえらせるケア成分を 70%以上配合し、うるおいが長時間続きます。            ○アレルギーテスト済み、ノンcomedogenicテスト済み            ※全てのかたにアレルギーが起きない、またニキビができないというわけではありません。</p> <p><b>使用法</b></p> <ul style="list-style-type: none"> <li>●お手持ちのスキンケアで肌を整えてからお使いください。</li> <li>●指先にパール粒 1 コ分を目安にとり、顔全体になじませます。</li> <li>●使用量が少ないと、十分な紫外線防御効果が得られません。</li> </ul>
<p>インウイ            クリームファンデーション            &lt;ファンデーション&gt;            SPF30・PA++            各 30g 全 5 色            8,000 円(税込 8,800 円)</p> 	<div style="border: 1px solid black; padding: 10px; text-align: center;"> <p><b>あなた自身が本来もつ骨格や血色感、肌の質感までも引き立て 輝くつやを叶えるクリームファンデーション</b></p> </div> <p>○光を巧みに操り、輝きのあるつや肌が持続します。            ○2 種類のつや成分が溶け込むようになじみ、自分の肌と一体化して見せます。            ○肌をよみがえらせるケア成分を 70%以上配合し、つや&amp;うるおいが長時間続きます。            ○アレルギーテスト済み、ノンcomedogenicテスト済み            ※全てのかたにアレルギーが起きない、またニキビができないというわけではありません。</p> <p><b>使用法</b></p> <ul style="list-style-type: none"> <li>●お手持ちのスキンケアや化粧下地で肌を整えた後にお使いください。</li> <li>●紫外線防御効果のあるインウイの化粧下地などとの併用をおすすめします。</li> <li>●適量をとって、顔の 5 カ所(両ほお、額、鼻、あご)におき、顔全体にのばします。</li> <li>●使用量が少ないと、十分な紫外線防御効果が得られません。</li> </ul> <div style="display: flex; justify-content: space-around; align-items: center;"> <div style="text-align: center;">00 </div> <div style="text-align: center;">01 </div> <div style="text-align: center;">02 </div> </div> <div style="display: flex; justify-content: space-around; align-items: center; margin-top: 20px;"> <div style="text-align: center;">03 </div> <div style="text-align: center;">04 </div> </div>



商品名・容量・価格	商品特長
<p>インウイ パウダーファンデーション &lt;ファンデーション&gt; SPF30・PA+++ 各 13g 全 5 色 5,000 円(税込 5,500 円) * スポンジ付き</p> <p>インウイ コンパクト (パウダーファンデーション 用) &lt;化粧用具&gt; 全 1 種 2,300 円(税込 2,530 円)</p> <p>インウイ スポンジ (パウダーファンデーション 用) &lt;化粧用具&gt; 全 1 種 600 円(税込 660 円)</p>	<div data-bbox="533 192 1406 322" style="border: 1px solid black; padding: 10px; text-align: center;"> <p>あなた自身が本来もつ骨格や血色感、肌の質感までも引き立て つややかな透明感を叶えるパウダーファンデーション</p> </div> <p>○軽やかに肌になじみ、均一で自然なつや肌をつくります。 ○クリーム生まれのパウダーがなめらかに密着し、自分の肌と一体化して見 せます。 ○肌をよみがえらせるケア成分を配合し、しっとりなめらかな感触です。 ○アレルギーテスト済み、ノンcomedジェニックテスト済み ※全てのかたにアレルギーが起きない、またニキビができないというわけではありません。</p> <p><b>【使用法】</b></p> <ul style="list-style-type: none"> <li>●お手持ちのスキンケアや化粧下地で肌を整えてからお使いください。</li> <li>●紫外線防御効果のあるインウイの化粧下地などとの併用をおすすめします。</li> <li>●スポンジに適量を取り、顔の中心から外側に向かってのばします。スポンジに 残ったファンデーションで額や目のまわり、鼻、口のまわりを仕上げます。</li> <li>●水あり使用の場合は、スポンジに水を含ませ、固くしぼってから、ファンデー ションの表面をそつとなでるように使います。</li> </ul> <p>&lt;ケースへのセット方法&gt;</p> <ul style="list-style-type: none"> <li>●ファンデーションを透明ケースからそつと取り出し、ケースにセットします。</li> <li>●ケースからレフィルを取り出すときは、ケース底の穴をピンなどで押し取り 出します。</li> </ul> <div style="text-align: center; margin-top: 20px;"> <p>00                      01                      02</p>  <p>03                      04</p>  </div>



商品名・容量・価格	商品特長
<p>インウイ コンシーラー            &lt;部分用ファンデーション&gt;            SPF25・PA+++            各 5.2g 全 3 色            4,500 円(税込 4,950 円)</p> 	<div style="border: 1px solid black; padding: 10px; text-align: center;"> <p><b>素肌の美しさを際立てる 光の薄膜で色むらまで整えるコンシーラー</b></p> </div> <p>○光を巧みにコントロールする薄膜で、色むら部分を肌本来の色・質感に整えます。</p> <p>○光を強く反射させ、色むらやくすみを飛ばす補正効果で、素肌と錯覚するほど自分の肌と一体化して見せます。</p> <p>○肌をよみがえらせるケア成分を配合し、高密着&amp;うるおいが長時間持続します。</p> <p>○アレルギーテスト済み、ノンcomedogenicテスト済み  <small>※全てのかたにアレルギーが起きない、またニキビができないというわけではありません。</small></p> <p><b>【使用法】</b></p> <ul style="list-style-type: none"> <li>●お手持ちのスキンケアや化粧下地で肌を整えた後にお使いください。</li> <li>●紫外線防御効果のあるインウイの化粧下地などとの併用をおすすめします。</li> <li>●1 cmくらいくり出し、カバーしたい部分に適量を直接つけ、指先で軽くたたきようにして境目になじませます。</li> <li>●使用量が少ないと、十分な紫外線防御効果が得られません。</li> </ul> <div style="display: flex; justify-content: space-around; align-items: center;"> <div style="text-align: center;"> <p>01 ライト</p>  </div> <div style="text-align: center;"> <p>02 ミディアム</p>  </div> <div style="text-align: center;"> <p>03 アプリコット</p>  </div> </div>
<p>インウイ ルースパウダー            &lt;フェイスパウダー&gt;            15g 全 1 種            7,000 円(税込 7,700 円)            * パフ付き</p> <p>インウイ ルースパウダー            (レフィル)            &lt;フェイスパウダー&gt;            15g 全 1 種            5,000 円(税込 5,500 円)</p> 	<div style="border: 1px solid black; padding: 10px; text-align: center;"> <p><b>あなた自身が本来もつ骨格や血色感、肌の質感までも引き立て やわらかなつやを叶えるルースパウダー</b></p> </div> <p>○つやを与えながらガラスのように光を透過し、きめ細かい肌をつくります。</p> <p>○薄い透明膜でファンデーションを隠ぺいせずやわらかなつやを放ち、自分の肌と一体化して見せます。</p> <p>○肌をよみがえらせるケア成分を配合し、ふんわりやわらかな感触です。</p> <p>○アレルギーテスト済み、ノンcomedogenicテスト済み  <small>※全てのかたにアレルギーが起きない、またニキビができないというわけではありません。</small></p> <p><b>【使用法】</b></p> <ul style="list-style-type: none"> <li>●パフをネットの上から軽く押すようにして適量を含ませ、手の甲で軽く押さえるようにして量を調節します。</li> <li>●両ほおから押さえるように密着させ、顔全体に均一に軽くすべらせるようになじませます。</li> <li>●目・口のまわりや小鼻のわきなどの細かい部分は、パフを 2 つに折りていねいになじませます。</li> </ul>



商品名・容量・価格	商品特長
<p>インウイ ハイライター            &lt;フェイスカラー&gt;            各 8g 全 2 色            5,000 円(税込 5,500 円)</p> 	<div style="border: 1px solid black; padding: 10px; text-align: center; margin-bottom: 10px;"> <p><b>あなた自身が本来もつ骨格と顔立ちを際立てる              輝きつやを集結したハイライトスティック</b></p> </div> <p>○上品な光と濡れたようなつやを与え、立体感のある印象的な顔立ちに整えます。</p> <p>○4色パール&amp;つやオイル製法でみずみずしく発光して、自分の肌と一体化して見せます。</p> <p>○肌をよみがえらせるケア成分を配合し、べたつかずなめらかな感触です。</p> <p>○アレルギーテスト済み、ノンcomedジェニックテスト済み</p> <p>※全てのかたにアレルギーが起きない、またニキビができないというわけではありません。</p> <p>※ヒアルロン酸パウダー:保湿</p> <p>※ジフェニルシロキシフェニルトリメチコン:つや</p> <p><b>使用法</b></p> <ul style="list-style-type: none"> <li>●お手持ちのスキンケアや化粧下地で肌を整えた後にお使いください。</li> <li>●5mm くらいくり出し、つやや立体感を出したい部分に適量を直接つけ、指先で軽くたたくようにして境目になじませます。</li> <li>●ベースメイクの仕上げにお使いになる場合は、指先に適量を取り、ポンポンと軽く叩き込むようになじませます。</li> </ul> <div style="display: flex; justify-content: space-around; align-items: center; margin-top: 20px;"> <div style="text-align: center;"> <p>01 プラチナ</p>  </div> <div style="text-align: center;"> <p>02 ゴールド</p>  </div> </div>

■インウイ ブランドサイト <https://inoui.shiseido.co.jp>

■インウイ Instagram <https://www.instagram.com/inoui.jp>



ブランドサイト



Instagram