

## 資生堂、ディズニー描き下ろし 『アナと雪の女王2』オリジナルアニメーションを起用した TVCM を放映

11月21日(木)から全国でオンエア

資生堂は、ディズニー映画最新作『アナと雪の女王2』と、初の5ブランドタイアップ限定デザイン商品【「スノービューティー」「dプログラム」「専科」「インテグレート」「マキアージュ」全20品目、25品種】を、10月21日(月)から順次発売しています。

今回新たに同作品を手がけた制作スタッフによる描き下ろしアニメーションを使用したTVCM【アナと雪の女王2 資生堂タイアップ「BeDifferent, BeTogether」篇】を、映画公開前日の11月21日(木)より、全国放映します。



### TVCM「BeDifferent, BeTogether」

本TVCMは、『アナと雪の女王2』を手がけたディズニー・アニメーション・スタジオが描き下ろしたオリジナルアニメーションを使用したCMで、アニメーションと実写を融合した映像になっています。アニメーションは映画本編にはない、資生堂のためだけに描かれたアナとエルサが登場する特別なCMです。

実写には、実生活でもニューヨークでルームシェアをしている2人のモデル萬波ユカさんとフェルナンダ・リーさんを起用し、「BeDifferent, BeTogether」というメッセージを通じて、お互いに個性を発揮し、認め合いながら自分らしく前へ進む女性たちを応援します。

TVCM「アナと雪の女王2 資生堂タイアップ「BeDifferent, BeTogether」篇

URL: <https://youtu.be/oZnzcSRH8Zk>

## TVCM 概要

- ・タイトル :『アナと雪の女王2』 資生堂タイアップ「BeDifferent, BeTogether」篇 (30 秒)
- ・放映開始日 :11 月 21 日(木)
- ・放送地域 :全国
- ・出演 :フェルナンダ・リー／萬波ユカ (ファッションモデル 50 音順)
- ・動画公開先 :『アナと雪の女王2』 資生堂タイアップ「BeDifferent, BeTogether」篇 | 資生堂  
URL:<https://youtu.be/oZnZgSRH8Zk>

## 『アナと雪の女王2』限定デザイン商品

資生堂は、ディズニー映画最新作『アナと雪の女王2』との限定デザイン商品を 5 ブランドで展開し、個性を大切に自分らしく輝くことを応援しています。

11 月 21 日(木)には、アナとエルサにインスパイアされたメイクアップ商品を遂に発売します。TVCM の実写版モデル(フェルナンダ・リー／萬波ユカ)が使用しており、すべて数量限定デザイン商品です。

■特設 Web サイト:<https://www.shiseido.co.jp/princess>

## ディズニー映画最新作『アナと雪の女王2』について

■公開日 :11 月 22 日(金) ※日米同時上映

■ストーリー:アレンデール王国を治めるエルサとアナの姉妹は、深い絆で結ばれ、幸せな日々を過ごしていた。だが、エルサにしか聞こえない不思議な“歌声”によって、姉妹は未知なる世界へと導かれる。それは、エルサの“魔法の力”の秘密を解き明かす、驚くべき旅の始まりだった…。

なぜ、エルサに力は与えられたのか——。



©2019 Disney




Disney  
アナと雪の女王2

11月22日(金)公開

[Disney.jp/anayuki2](https://disney.jp/anayuki2)

<ご参考>

【11月21日発売 インテグレート 商品概要】

商品名・容量・価格	商品特長
<p>インテグレート プロフィニッシュファンデーション 特製セット F2 &lt;ファンデーション&gt; 10g 2種 SPF16・PA++ ノープリントプライス 【数量限定品】</p>  <p>【色調】 オークル 10 オークル 20</p>	<p style="text-align: center;"><b>～ひと塗りで、毛穴オフ×透け感オン！ プロが仕上げたような透け感美肌に仕上げる大人気のパウダリー～ 今だけ限定パッケージデザインのコンパクトケースが付いたセット</b></p> <p>ディズニー最新作『アナと雪の女王2』の世界観からインスピレーションを受けた限定パッケージデザインです。</p>   <p style="text-align: center;">©Disney ©Disney</p> <p>○素肌を透かしながら、気になる毛穴・ニキビあと・色ムラを自然にカバーし、透明感のある美肌に仕上げるミネラルパウダリーファンデーションです。</p> <p>○肌にやさしい使い心地で、つけた瞬間から肌を守ります。 一肌あれ防止イオンミネラルパウダー※配合。 ※硫酸Ba</p> <p>○パラベン(防腐剤)フリー ○無香料 ○アレルギーテスト済み ○ニキビのもとになりにくい処方 (すべての方にニキビができない、アレルギーが起きないというわけではありません。)</p> <p>○オールシーズン ○水なし使用タイプ</p>

インテグレート  
トリプルレシピアイズ F2  
＜アイシャドウ＞  
3.3g 2種  
ノープリントプライス  
【数量限定品】

【色調】

- ⑩ バイオレット
- ⑳ オレンジブラウン



～これ1つで目もと印象が3変化！質感チェンジアイシャドウ～  
今だけ限定パッケージデザイン&限定カラー

ディズニー最新作『アナと雪の女王2』の世界観からインスピレーションを受けた限定パッケージデザインです。



©Disney



©Disney

- くすみや薄れのない、美しい仕上がりが持続します。
- 目もとになじむベーシックなグラデーションカラーに、気分によって選べる2つの質感チェンジパウダーをオンします。
- 目もとの印象を変化できる5色セットのアイシャドウです。

色調 今だけ限定カラーを2色展開。



©Disney



©Disney

⑩  
バイオレット

⑳  
オレンジブラウン

【使用法】

- ①を太チップにとり、アイホールよりやや広めにぼかします。
- ②を太チップの裏側にとり、アイホールにぼかします。
- ③を細チップにとり、まつ毛の生えざわからぼかすようにのせます。

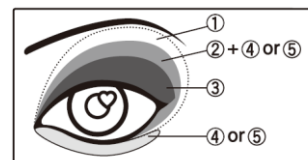


基本のグラデーション  
①ハイライトカラー  
②ミディアムカラー  
③ダークカラー  
2種の質感チェンジカラー  
④しっとり濡れつやカラー  
⑤クリアなキラめきカラー

＜質感をチェンジさせたい場合＞

- ①～③で仕上げた後、上に重ねます。
- つややかなセクシーアイに仕上げたい場合は、④を指先にとり、アイホール全

体に重ねます。  
●キラめくインパクトアイに仕上げたい場合は、⑤を指先にとり、アイホール全体に重ねます。



<仕上がりイメージ>

①～③+④ 濡れつやカラーオン      ①～③+⑤ キラめきカラーオン



インテグレート  
スナイプジェルライナー F2  
<アイライナー>

0.13g

全1色

ノープリントプライス

【数量限定品】



©Disney

【色調】

⑩

グレージュブラウン



～ピタッと密着、1日中<sup>※1</sup>落ちにくい。スルッと簡単！くっきりライナー～  
今だけ限定パッケージデザイン&限定カラー

※1 10時間仕上がり持続テスト済み(資生堂調べ・効果には個人差があります。)

ディズニー最新作『アナと雪の女王2』の世界観からインスピレーションを受けた限定パッケージデザインです。



©Disney

○極細 2mm 芯タイプです。

○隠しラインもスルッと簡単&密着し、くっきりとした印象的な目もとに仕上げます。

○肌に触れた瞬間とろけるリキッドジェルで思い通りのラインが描け、ぱっちり目もとが1日中<sup>※1</sup>続くアイライナーです。

○ウォータープルーフタイプです。

【色調】 今だけ限定カラーを展開。

⑩ グレージュブラウン



**【使用法】**

- 芯を 1~2mm 程度くり出してからお使いください。
- 芯をつけ替えるときは、ホルダーからカートリッジをはずし、新しいカートリッジをセットします。

インテグレート  
スナイプジェルライナー  
(シャドウタッチ) F2  
<アイライナー>

0.25g

全 1 色

ノープリントプライス

【数量限定品】



©Disney

**【色調】**

⑳

ゴールドカーキ



～ピタッと密着、1 日中※1 落ちにくい。シャドウタッチのなじみ感ライナー～  
今だけ限定パッケージデザイン&限定カラー

※1 10 時間仕上がり持続テスト済み(資生堂調べ・効果には個人差があります。)

ディズニー最新作『アナと雪の女王2』の世界観からインスピレーションを受けた限定パッケージデザインです。



©Disney



©Disney

○太め 3mm 芯タイプです。

○アイシャドウとアイライナーのいいとこどりで、抜け感のある印象的な目もとに仕上げます。

○肌に触れた瞬間とろけるリキッドジェルで思い通りのラインが描け、ぱっちり目もとが 1 日中※1 続くアイライナーです。

○ウォータープルーフタイプです。

○パールのきらめき×ニュアンスカラーで、アイシャドウ風の仕上がりに。

**【色調】** 今だけ限定カラーを展開。

⑳ ゴールドカーキ

⑳  
ゴールドカーキ



**【使用法】**

- 芯を 1~2mm 程度くり出してからお使いください。

インテグレート  
マイポシビリティー  
＜オードパルファム＞  
40mL  
全1種  
ノープリントプライス  
【数量限定品】



©Disney

あなた自身と調和しながら、  
秘められた魅力がそっと花開く香りの限定オードパルファム  
～今だけ限定パッケージデザイン～

ディズニー最新作『アナと雪の女王2』の世界観からインスピレーションを受けた限定パッケージデザインです。

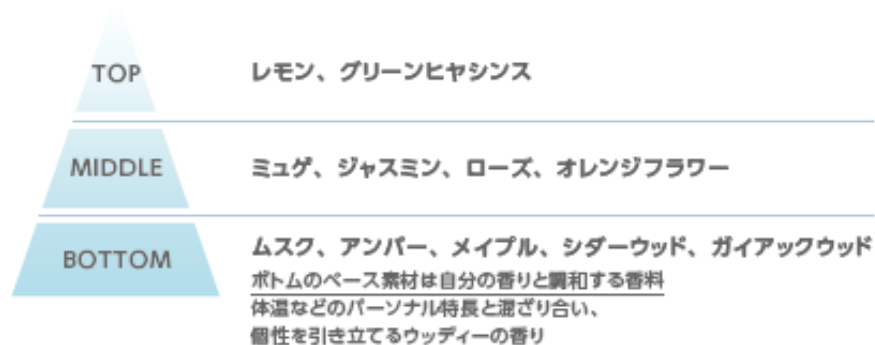


©Disney



©Disney

○ミスティックフォレストの香り





＜使用法＞

- 手首、ひじ、ひざの内側、胸もとなどにお使いください。
- ご使用の際は噴射口の向きを確かめてからお使いください。

■インテグレート ブランドサイト <https://www.shiseido.co.jp/ie/>

【11月21日発売 マキアージュ 商品概要】

商品名・容量・価格	商品特長
<p>マキアージュ                      ドラマティックパウダリー &amp; コンパクトケース 限定デザインセット F2                      &lt;ファンデーション&gt;                      9.3g 2種                      SPF25・PA++++                      ノープリントプライス</p> <p>【数量限定品】</p>  <p>©Disney</p> <p>【色調】                      オークル 10、オークル 20</p>	<div style="border: 1px solid black; padding: 10px; text-align: center; margin-bottom: 10px;"> <p>～ふんわりカバーして、まるで「キレイな素肌」～                          ムース生まれのパウダリーファンデーションと                          限定デザインコンパクトケースのセット</p> </div> <p>ディズニー最新作『アナと雪の女王2』の世界観を表現したグラデーションを、容器一連にあしらったデザインです。</p>   <p>©Disney ©Disney</p> <ul style="list-style-type: none"> <li>○カバー力も透明感も同時に高め、どこから見ても美肌に仕上げます。                      —360° 美肌パウダー</li> <li>○美容液水とパウダーをムース状にして生まれた独自製法。ふわり軽やかな感触で、ムラなく均一に広がりフィットします。                      —ムースプレス製法</li> <li>○時間が経ってもテカリやよれの無い、つけたてのしあがり1日持続※します。                      ※ 13時間化粧もち(皮脂くずれ・毛穴の目立ち・くすみ・薄れ・粉ふき)データ取得済み                      (当社調べ。効果には個人差があります。)</li> <li>○保湿成分スーパーヒアルロン酸(アセチルヒアルロン酸Na)配合</li> <li>○肌あれを防ぐスキンケアパウダー配合</li> <li>○無香料、アレルギーテスト済み                      (すべての方にアレルギーが起きないわけではありません。)</li> <li>○やわらかフィットスポンジ付き</li> </ul>



商品名・容量・価格	商品特長
<p>マキアージュ            ドラマティックスキンセンサーベース EX F2            &lt;化粧下地&gt;            25mL 1種            SPF25・PA+++            ノープリントプライス</p> <p>【数量限定品】</p>	<div data-bbox="632 188 1487 331" style="border: 1px solid black; padding: 10px; text-align: center;"> <p>～テカリ・かさつきを防いで、うるさら美肌が続く～              スキンケアまでできるくずれ防止下地の限定デザインパッケージ</p> </div> <p>ディズニー最新作『アナと雪の女王2』の世界観を表現したグラデーションを、容器一連にあしらったデザインです。</p>
<div data-bbox="268 568 529 887" style="text-align: center;">   <p>©Disney</p> </div>	<div data-bbox="868 510 1340 1030" style="text-align: center;">  <p>©Disney</p> </div>
	<p>○過剰な汗や皮脂を吸収し、毛穴やテカリの目立たないずっと快適な美肌を保ちます。</p> <ul style="list-style-type: none"> <li>－うるさらセンサーパウダー</li> <li>－皮脂オートブロックパウダー</li> </ul> <p>○乾きを感知して水分を放出し、乾きもテカリもない化粧のりのよい美肌に整えます。</p> <ul style="list-style-type: none"> <li>－うるさらセンサーパウダー</li> <li>－保湿成分 スーパーヒアルロン酸(アセチルヒアルロン酸Na)、グリセリン、水溶性コラーゲン 配合</li> </ul> <p>○ファンデーションと肌を密着させ、つけたてのさらさらな仕上がりが続きます。</p> <p>○時間が経っても、ファンデーションの美しい仕上がりが持続※します。</p> <p>※ 13時間化粧もち(テカリ・皮脂崩れ・毛穴落ち・よれ・薄れ)データ取得済み        (当社調べ。効果には個人差があります。)</p> <p>○無香料・アレルギーテスト済み        (すべての方にアレルギーが起きないわけではありません。)</p> <p>&lt;使用法&gt;</p> <ul style="list-style-type: none"> <li>●よく振ってから、ご使用ください。</li> <li>●スキンケアで肌を整えた後、手のひらに適量を取り、顔全体になじませます。</li> </ul>

商品名・容量・価格	商品特長
<p>マキアージュ  ドラマティックルージュEX F2  &lt;口紅&gt;  4g 限定2色  ノープリントプライス</p>  <p>©Disney</p> <p><b>【色調】</b></p>  <p>⑩                      ⑳</p>	<div style="border: 1px solid black; padding: 10px; text-align: center;"> <p>～ピュアも、オトナも、1本で印象自在～  美容オイル生まれのルージュの  パールがきらめくベリーピンクと赤みオレンジの2色の限定カラー</p> </div> <p>ディズニー最新作『アナと雪の女王2』の世界観を表現したグラデーションを、容器一連にあしらったデザインです。</p>  <p>©Disney                      ©Disney</p> <ul style="list-style-type: none"> <li>○厳選された美容オイルが唇でとろけ出し、さっと塗るとクリアに、唇に2秒あてとろけさせながら塗り広げると濃密に、艶と発色に変化します。1本で、ピュアからオトナまで印象を自在に操ります。</li> <li>○美容オイル配合で唇をケアし、艶のある美しい仕上がりが実現します。 <ul style="list-style-type: none"> <li>－アルガンオイル(保湿)、オリーブオイル・ホホバオイル・ツバキオイル(保湿)、ローズヒップオイル(つや)</li> <li>－保湿美容成分配合  水溶性コラーゲン、スーパーヒアルロン酸(アセチルヒアルロン酸Na)、a-gヘスペリジン</li> </ul> </li> <li>○時間が経っても、つけたての美しい仕上がりが持続*します。 <ul style="list-style-type: none"> <li>* 6時間仕上がり持続(色、つや、なめらか仕上がり)データ取得済み(当社調べ。効果には個人差があります。)</li> </ul> </li> <li>○華やかで女らしさを誘う香り <ul style="list-style-type: none"> <li>－摘みたて天然エッセンシャルアロマローズ配合</li> </ul> </li> </ul> <p>&lt;使用法&gt;</p> <ul style="list-style-type: none"> <li>●中味を2～3mmほどくり出し、直接唇に塗布してお使いください。</li> <li>●唇へのあて方で艶と発色が変わり、仕上がりの変化が楽しめます。 <ol style="list-style-type: none"> <li>①下唇、上唇ともに軽くさっとひと塗り。最後に、唇を軽くこすり合わせてなじませると、ピュアな印象に。</li> <li>②下唇中央に紅先を2秒あて、唇全体にとろけさせながら塗り広げると、グッとオトナっぽい印象に。</li> </ol> </li> </ul> <div style="display: flex; justify-content: space-around; align-items: center;"> <div style="text-align: center;">  <p>① さり塗り</p> </div> <div style="text-align: center;">  <p>② とろり塗り</p> </div> </div>