

BENEFIQUE

洗顔後、まず肌を浄化する
「ベネフィック リセットクリア」誕生
～2020年1月21日(火)発売～

資生堂は、化粧品専門店専用ブランド「ベネフィック」から、「ベネフィック リセットクリア」ほか【全4品目4品種/ノープリントプライス】を2020年1月21日(火)に発売します。

- ◆ベネフィックは、洗顔後まず肌を浄化し、その後に化粧水・乳液を角層まで浸透させ、うるおい・ハリ・透明感で満たして潤化することにより、理想のうるもち肌に導く、独自の美容法へと進化します。
- ◆「リセットクリア」は、洗顔後、放っておくとサビのように残る皮脂や浸透・透明感の妨げとなる不要な角層をやさしく除去し、毛穴の奥からすっきり浄化。次に使うスキンケアの浸透感がよい肌に整える、ふきとり化粧液です。
- ◆「ダブルフェイスコットン」は、「リセットクリア」で肌に不要なものをふきとり浄化するメッシュ面と、化粧水・乳液を肌になじませるソフト面の2つの機能をあわせ持つコットンで、スキンケアの効果実感を高めます。
- ◆数量限定発売の「リセットクリア トライアルセット」は、「リセットクリア」本体に、なによりも浸透感にこだわったスキンケアシリーズ「ベネフィック ドゥース」の化粧水、乳液(約7日分)付きです。



ベネフィック リセットクリア



ベネフィック ダブルフェイスコットン



ベネフィック リセットクリア トライアルセット I・II



発売背景

ベネフィックは、多忙な日々を過ごす現代女性のスキンケアに対する意識に着目しています。忙しい毎日の中で肌のお手入れがしっかり出来ておらず、その結果、多くのかたが「乾燥によって肌がくすんだ感じがする」「いつものスキンケアで満足できない」「何か肌に残っている気がする」と感じていることがわかりました。


そこで、ベネフィックは、洗顔では取り切れなかった毛穴の奥の不要なものなどを浄化するふきとり化粧液「ベネフィック リセットクリア」を発売します。「お疲れさま」のあなたにおすすめのアイテムです。

【商品一覧】








全4品目4品種

商品名	分類	容量	品種・色数	価格
ベネフィック リセットクリア	ふきとり化粧液	150mL	1種	ノープリントプライス
ベネフィック ダブルフェイスコットン	化粧専用	180枚	1種	
ベネフィック リセットクリア トライアルセット I・II	ふきとり化粧液 化粧水 乳液	150mL 30mL 30mL	2種	
【数量限定品】				

【商品概要】

商品名・容量・価格	商品特長
<p>ベネフィーク リセットクリア ＜ふきとり化粧液＞ 150mL</p> <p>ノープリントプライス</p> 	<p style="text-align: center;">肌を浄化したようにスッカリ。 放っておくとサビのように残る皮脂や 浸透・透明感の妨げとなる不要な角層をやさしく除去。 次に使うスキンケアの浸透感が良い肌に整える、ふきとり化粧液。</p> <p>○とろみがある浄化液で“ひたして・うかせて・からめとる”。肌に不要なものをやさしく除去し、スキンケアの浸透感が良い肌に整える。 —とろみクリア処方 —リセットクリア成分（緑茶エキス・イザヨイバラエキス・グリセリン：保湿） —ジンジャーエキス GL（生姜エキス・グリセリン：保湿）</p> <p>○みずみずしい感触で肌にスーッと広がり、瞬時にスッカリとした、つるつる・すべすべのクリアな肌仕上がり。</p> <p>○浄化感のある爽やかなハーバル・フローラルの香り。（天然精油配合）</p> <p>○アレルギーテスト済み ※全てのかたにアレルギーが起きないわけではありません。</p> <p>【使用法】</p> <ul style="list-style-type: none">●洗顔の後、コットンにキャップの円の大きさ程度をとり、顔の中心から外側に向かってのばします。●その後、大きらせんを描くようにやさしく拭き取ります。 （コットンで肌を強くこすらないでください。）●より高い効果を実感していただくために、ベネフィーク ダブルフェイスコットン（別売）でのご使用をおすすめします。

【商品概要】

商品名・容量・価格	商品特長
<p>ベネフィーク ダブルフェイスコットン 180枚入り</p> <p>ノープリントプライス</p>  <p><メッシュ面(ブルー)></p>  <p><ソフト面(ホワイト)></p> 	<p>肌に不要なものをふきとり浄化するメッシュ面と スキンケアを肌にたっぷりなじませるソフト面の 2つの機能をあわせ持つコットン(天然綿 100%)。</p> <p><メッシュ面(ブルー)> ○ ふきとり化粧液などで、浸透・透明感の妨げとなる不要な角層を やさしく除去することに優れている。 —杉綾織(すぎあやおり)技術</p> <p><ソフト面(ホワイト)> ○美容成分を含んだ化粧水や乳液などをなじませたり、パッティング することに優れている。 —ダブルロングファイバー&ブレンド処方</p> <p><メッシュ面・ソフト面共通> ○優れた化粧品の吸収性・放出性があり、ソフトな肌感触で毛羽立たない 高い品質性。 —ダブルウォータージェット製法 —プレミアム天然綿花使用 —鏡面ロール仕上げ</p> <p>○天然綿100%(天然綿実を使用しているため、コットンの表面や内部に斑点 状のものがみつかる場合がありますが、ご使用には問題ありません。)</p> <p>○お手入れの効果と満足感を高める大判サイズ(60mm×75mm)</p> <p>※ベネフィーク ダブルフェイスコットンは、繊維製品の国際規格「エコテックス スタンダード100」の最も厳しい条件「製品分類 I (乳幼児用製品)」をクリア し、赤ちゃんの肌にも使える安全性が認められています。</p> <div data-bbox="1182 1317 1414 1435" style="border: 1px solid black; padding: 5px;"> <p>OEKO-TEX® CONFIDENCE IN TEXTILES STANDARD 100 N-KEN 01037 Nissenken 有糸物質検査済 www.oeko-tex.com/standard100</p> </div> <p>【使用方法】</p> <p>●イラストのように、袋の上部をつまんで引き開けてください。</p>  <p>●コットンを中指と薬指にのせ、イラストのように指ではさみ、 顔の丸みにそって塗布します。</p>  <p>●メッシュ面(ブルー)の使い方(リセットクリア<ふきとり化粧液>) 顔の中心から外側に向かってのばします。 その後、大きくらせんを描くようにやさしくふきとります。</p>  <p>●ソフト面(ホワイト)の使い方 <化粧水・乳液> ほおや額などの広い部分から始め、顔の中心から外側に向かって ゆっくりとていねいになじませます。(それぞれ2~3回くり返します) ※首は、下から上に向かってなじませます。</p>  <p>※メッシュ面(ブルー)は、やさしくふきとるだけで効果がありますので、肌を強くこ すらないようにご注意ください。</p>

【商品概要】

商品名・容量・価格	商品特長
<p>ベネフィーク リセットクリア トライアルセット I・II</p> <p><ふきとり化粧液> 150mL <化粧水・乳液> 各 30mL</p> <p>ノープリントプライス 【数量限定品】</p> <p>リセットクリア トライアルセット I</p>  <p>リセットクリア トライアルセット II</p> 	<div style="border: 1px solid black; padding: 5px; text-align: center;"> <p>「浄化&潤化」体験セット。キメが整った透明感の高いうるもち肌へ。</p> </div> <p>【ベネフィーク リセットクリア】 ○とろみがある浄化液で“ひたして・うかせて・からめとる”。肌に不要なものをやさしく除去し、スキンケアの浸透感が良い肌に整える。 —とろみクリア処方 —リセットクリア成分(緑茶エキス・イザヨイバラエキス・グリセリン:保湿) —ジンジャーエキス GL (生姜エキス・グリセリン:保湿) ○みずみずしい感触で肌にスーッと広がり、瞬時にスッキリとした、つるつる・すべすべのクリアな肌仕上がり。 ○浄化感のある爽やかなハーバル・フローラルの香り。(天然精油配合) ○アレルギーテスト済み ※全てのかたにアレルギーが起きないわけではありません。</p> <p>【使用法】 ●洗顔の後、コットンにキャップの円の大きさ程度をとり、顔の中心から外側に向かってのばします。 ●その後、大きらせんを描くようにやさしくふきとります。 (コットンで肌を強くこすらないでください。) ●より高い効果を実感していただくために、ベネフィーク ダブルフェイスコットン(別売)でのご使用をおすすめします。</p> <p>【ベネフィーク ドゥース ローション】 ○うるおいをめぐらせ、やわらかな肌を育みます。 —潤環美容成分(ケイヒエキス・サイコエキス・カスムナールエキス・グリセリン:保湿) —キシリトール(整肌保湿) ○うるおい環境を整えて、きめがふつくらとした肌へ導きます。 —CE成熟保湿成分配合 ○使用感触の好みに合わせて、選べる2タイプを配置。 I : みずみずしく軽やかな感触 II : まろやかなしっとりとした感触 ○リラックス感のある香り。</p> <p>【使用法】 ●洗顔の後、コットンに50円硬貨大よりやや大きめにたっぷりとり、指にはさみ、顔全体にのばしてなじませます。</p> <p>【ベネフィーク ドゥース エマルジョン】 ○うるおいをめぐらせ、やわらかな肌を育みます。 —潤環美容成分(ケイヒエキス・サイコエキス・カスムナールエキス・グリセリン:保湿) —キシリトール(整肌保湿) ○角層の細胞間脂質を整え保湿し、なめらかな肌へ導きます。 —角層エモリエント成分配合 ○使用感触の好みに合わせて、選べる2タイプを配置。 I : 透明で、みずみずしく軽やかな感触 II : 乳白色で、まろやかなしっとりとした感触 ○リラックス感のある香り。</p> <p>【使用法】 ●化粧水の後、コットンに10円硬貨大よりやや大きめにたっぷりとり、指にはさみ、顔全体にのばしてなじませます。</p>

リセットクリア トライアルセット I



リセットクリア トライアルセット II



<セット内容>

ベネフィーク リセットクリア トライアルセット I

- ・リセットクリア<ふきとり化粧液> 150mL
- ・ドゥース ローション I <化粧水> 30mL
- ・ドゥース エマルジョン I <乳液> 30mL

○アレルギーテスト済み

(全てのかたにアレルギーが起きないというわけではありません。)

○ニキビのもとになりにくい処方(化粧水・乳液のみ)

(全てのかたにニキビができないというわけではありません。)

ベネフィーク リセットクリア トライアルセット II

- ・リセットクリア<ふきとり化粧液> 150mL
- ・ドゥース ローション II <化粧水> 30mL
- ・ドゥース エマルジョン II <乳液> 30mL

○アレルギーテスト済み

(全てのかたにアレルギーが起きないというわけではありません。)

■ベネフィーク ブランドサイト <http://www.shiseido.co.jp/benefique/>