

2019年10月
株式会社資生堂
資生堂ジャパン株式会社
株式会社ローソン

INTEGRATE

資生堂とローソンの共同企画
「インテグレート ポーチインコスメシリーズ」から、新カラー発売
～2019年10月5日(土)より、全国のローソン店舗で限定発売～

株式会社資生堂と株式会社ローソンは、資生堂のセルフメイクアップブランド「インテグレート」より、ポーチインコスメとして共同企画した「インテグレート ポリュームバームリップ N ミニセット」ほか【全2品目3品種】を、2019年10月5日(土)より全国のローソン店舗(13,941店:2019年8月末時点、「ローソンストア100」は除く)で発売します。

- ◆人気の「インテグレート ポリュームバームリップ N ミニセット」から、新色を2種発売します。ぽってり色っぽい唇を簡単に描けて、ばれない輪郭メイクが可能なペンシル形状の2色セットのリップから、さりげゴージャスモードと、こなれカジュアルモードの2種を展開します。
- ◆「インテグレート プチクレヨンアイシャドウ ミニセット」から、新色を1種発売します。輝きのあるクリアな発色で、濡れキラ質感の目もとに仕上がる2色セットのアイシャドウから、ウォーム&スパイシーの1種を展開します。



インテグレート
ポリュームバームリップ N ミニセット
さりげゴージャスモード



インテグレート
ポリュームバームリップ N ミニセット
こなれカジュアルモード



インテグレート
プチクレヨンアイシャドウ ミニセット
ウォーム&スパイシー







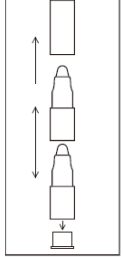



















資生堂とローソンは、2015年9月より、「インテグレート ポーチインコスメシリーズ」を毎年春と秋の年2回発売しています。「何色も違うカラーをつなげることができ、持ち運びにも便利」「使い切れるからとても好き」など、ユニークな商品特長が20～30代女性から高い支持を得ています。今後もラインナップを充実させ、お客さまの利便性と満足度向上に努めていきます。

【商品一覧】

全2品目3品種

商品名	分類	品種	価格
インテグレート ポリュームバームリップ N ミニセット 販売名:インテグレート ポリュームバームリップ N 【数量限定品】	口紅	2種	ノープリント プライス
インテグレート プチクレヨンアイシャドウ ミニセット 販売名:インテグレート プチクレヨンアイシャドウ 【数量限定品】	アイシャドウ	1種	

【商品概要】

商品名・価格	商品特長		
<p>インテグレート ボリュームバームリップ N ミニセット 販売名：インテグレート ボリュームバームリップ N ＜口紅＞ 2 種 ノープリントプライス 【数量限定品】</p> <p>インテグレート ボリュームバームリップ N ミニセット さりげゴージャスモード</p>  <p>インテグレート ボリュームバームリップ N ミニセット こなれカジュアルモード</p> 	<div style="border: 1px solid black; padding: 10px; text-align: center;"> <p>2 色のうるおうバームリップで、 印象チェンジ&唇のボリューム感アップ！ ぼってり色っぽい唇を簡単に描けて ばれない輪郭メイクが可能なペンシル形状リップ</p> </div> <p>○スルスルとなめらかな使い心地です。 ○シアー発色もしっかり発色も楽しめます。 ○唇をほんのり染め上げるティント効果で、落ちにくく、きれいな発色が持続します。</p> <p>色調 ゴージャスな印象のレッド色調のセットと、 カジュアルな印象のピンク・オレンジ色調のセットです。</p> <table style="width: 100%; text-align: center;"> <tr> <td style="width: 50%; vertical-align: top;">  カシスショット RD6  キールロワイヤル RD7 ミニセット (さりげゴージャスモード) </td> <td style="width: 50%; vertical-align: top;">  チェリーブロッサム PK3  アプリコットフィズ OR1 ミニセット (こなれカジュアルモード) </td> </tr> </table> <p>＜使用法＞ ●尾栓を外して、上下の色を組み変えたり(図)、何色もつなげて楽しむこともできます。外した尾栓は、ほこりなどが入るのを防ぐため、下段の底にはめてご使用ください。(図)</p> 	 カシスショット RD6  キールロワイヤル RD7 ミニセット (さりげゴージャスモード)	 チェリーブロッサム PK3  アプリコットフィズ OR1 ミニセット (こなれカジュアルモード)
 カシスショット RD6  キールロワイヤル RD7 ミニセット (さりげゴージャスモード)	 チェリーブロッサム PK3  アプリコットフィズ OR1 ミニセット (こなれカジュアルモード)		
<p>インテグレート プチクレヨンアイシャドウ ミニセット 販売名：インテグレート プチクレヨンアイシャドウ ＜アイシャドウ＞ 1 種 ノープリントプライス 【数量限定品】</p> <p>インテグレート プチクレヨンアイシャドウ ミニセット ウォーム&スパイシー</p> 	<div style="border: 1px solid black; padding: 10px; text-align: center;"> <p>濡れキラパールを贅沢に使った 2 色のクレヨンアイシャドウで 描いて、ぼかして濃淡も、パールも自由自在！ 輝きのあるクリアな発色で、 濡れキラ質感の目もとに仕上がるアイシャドウ</p> </div> <p>○スルスルとまぶたにぼかしやすい、ソフトでなめらかな使い心地です。 ○フィット感に優れ、美しい仕上がりが持続します。 ○ラインのようにひいて色を効かせたり、まぶたに広げてニュアンスを楽しめます。</p> <p>色調</p> <table style="width: 100%; text-align: center;"> <tr> <td style="width: 50%; vertical-align: top;">  ワインフロート RD1  ミニセット (ウォーム&スパイシー) </td> <td style="width: 50%; vertical-align: top;">  シャンパンゴールド BE3 </td> </tr> </table> <p>＜使用法＞ ●上下のまぶたのまつ毛の生え際にそって描きます。上まぶたは、指で軽くぼかします。(図 1) ●尾栓を外して、上下の色を組み変えたり(図 2)、何色もつなげて楽しむこともできます。外した尾栓は、ほこりなどが入るのを防ぐため、下段の底にはめてご使用ください。</p>  	 ワインフロート RD1  ミニセット (ウォーム&スパイシー)	 シャンパンゴールド BE3
 ワインフロート RD1  ミニセット (ウォーム&スパイシー)	 シャンパンゴールド BE3		