

若年層向けスキンケア「WASO」より、こねてつくる、もちのような新感覚マスク
2019年1月1日(火)数量限定発売

～つきたてのもちのようなテクスチャーと温かな感触で、肌も心も解きほぐすようなマスク～

資生堂は、世界 85 の国と地域で展開している「SHISEIDO」の若年層向けスキンケア「WASO」より、明るいつるつる肌へ導くもちのような温感マスク「シルキースムース もちマスク」【全 1 品目 1 品種】を、2019 年 1 月 1 日(火)から、世界各国で順次数量限定発売します。国内では全国のコスメショップ約 65 店と資生堂の総合美容サイト「ワタシプラス」で発売します(発売元:株式会社資生堂インターナショナル)。

- ◆ 「WASO」は、自然のたくましさのみずみずしさに着目し、独自のテクノロジーで若年層の肌特有のうるおいバランスの乱れを整えるスキンケア。野菜を中心とした和の素材に着目した“ベジ in コスメ”。
- ◆ 「シルキースムース もちマスク」は、パウダーとリキッドをカップの中で混ぜてつくる、新感覚の DIY マスク。つきたてのもちのように柔らかく、好きなカタチにのばして肌に密着させることで、明るいつるつる肌へ導く。

商品特長

2017 年 10 月に誕生した「WASO」は、自然のたくましさのみずみずしさに着目した“ベジ in コスメ”。ステップフリーで自由なスタイルで使えるのも特長です。肌のうるおいバランスを整え、毛穴の目立ち、テカリ、乾燥などのトラブルを防ぐ毎日のスキンケアアイテムに加え、生活環境などによってお手入れ不足になりがちな若年層特有の肌状態を速攻ケアするマスクを配置しています。

今回発売する「シルキースムース もちマスク」は、パウダーとリキッドをカップの中で混ぜ、本当のもちつき工程のように、こねてのばしてつくる新感覚の DIY マスクです。つきたてのもちのような温感マスクは、自由自在に形を変えて肌に密着させることができます。寒さでこわばりがちな冬の肌に保湿成分をじんわり届け、明るくつるつるとした肌に導きます。



【商品一覧】





全 1 品目 1 品種

商品名	分類	容量	希望小売価格
SHISEIDO ワソウ シルキースムース もちマスク (数量限定)	マスク	1 回分	1,000 円(税込 1,080 円)

※お客さまからのお問い合わせは「資生堂インターナショナルお問い合わせ先 フリーダイヤル0120-81-4710」でお受けしています。

【商品概要】

※表示価格は希望小売価格です

商品名・容量・価格	商品特長
<p>SHISEIDO ワソウ シルキースムース もちマスク (数量限定) <マスク></p> <p>1 回分 1,000 円(税込 1,080 円)</p> 	<div style="border: 1px solid black; padding: 10px; margin-bottom: 10px;"> <p>つきたてのもちのようなテクスチャーと温かな感触で、肌も心も解きほぐすような新感覚マスク。パウダーとリキッドを混ぜてつくる DIY マスクが肌に密着し、明るいつるつる肌へと導きます。</p> </div> <ul style="list-style-type: none"> ○温かな感触が続き、血色感のあるつや肌へと導きます。 ○肌にうるおいを与えます。 —ウンシュウミカン GL(保湿成分:ウンシュウミカン果皮エキス、グリセリン)配合。 ○後に使用するスキンケアがなじみやすい状態に整えます。 ○リラックス感のある香り。マスクを心地よくお楽しみいただけます。 ○肌に優しい使い心地。すべての肌タイプにご使用いただけます。 ○パラベンフリー ○ノンcomedogenicテスト済み(全てのかたにニキビができないというわけではありません。) ○アレルギーテスト済み(全てのかたにアレルギーが起きないというわけではありません。) <p>使用法</p> <div style="display: flex; justify-content: space-around; align-items: flex-end;"> <div style="text-align: center;">  <p><1>洗顔後の乾いた肌に使用します。専用カップに①パウダーを入れ、その後②リキッドを加え、木べらを使い、すばやく混ぜます(約 30 秒)</p> </div> <div style="text-align: center;">  <p><2>両手で引き延ばすように 10 回程度すばやくこね、温かいうちに 2 つに分けます</p> </div> <div style="text-align: center;">  <p><3>ほおにのせ、片方の手で押さえながら、もう片方の手で伸ばし広げ、密着させ、約 5 分程度放置します。温感がなくなり、表面がかたくなったら上から下に向かってやさしくはがします。</p> </div> </div>