

## MAQUILLAGE

大ヒットアイシャドウ「運命のブラウン」から  
瞳をくっきり大きく輝かせる艶ベース入りが新登場！

～マキアージュから 2018 年 8 月 21 日(火)発売～

資生堂は、ワンランク上の美しさを提案するメイクアップブランド「マキアージュ」より、艶ベースが発色を高めて瞳を艶やかに輝かせ、瞳の色になじむとけこみ効果で立体感と大きな瞳を演出するアイシャドウ「マキアージュ ドラマティックスタイリングアイズD」ほか【全 5 品目 12 品種: ノープリントプライス】を、2018 年 8 月 21 日(火)より発売します。

- ◆「マキアージュ ドラマティックスタイリングアイズD」は、自分の瞳の色に合わせたブラウンを選ぶことで瞳にとけこむようになじみ、自然に拡大しながら美しい眼差しを演出します。
- ◆「ぬれ艶仕込みベース」による艶ライン効果で、まぶたの立体感を際立たせ、艶と輝きによって目もと全体が明るくうるんだように仕上がります。

## 発売背景

マキアージュでは、女性の瞳の色(虹彩色)を計測<sup>※1</sup>した結果、同じブラウン系でもその明るさや鮮やかさに個人差があることを発見し、それぞれの瞳の色になじむ効果で自然に瞳を大きく見せるアイシャドウ「マキアージュ ドラマティックスタイリングアイズ」を 2017 年に発売しました。同時期にリリースした、資生堂独自の技術により瞳の色を自動解析するスマートフォン向けコンテンツ「I (EYE) SHADOW」によって、自分の瞳の色に合ったブラウンアイシャドウを「運命のブラウン」として紹介し、目もとを美しく自然に大きく見せたいという女性のニーズに応え、好評を得ています。

マキアージュが行ったアイシャドウに関する調査<sup>※2</sup>によると、アイシャドウの購入理由 1 位が「目を大きく見せるため」であること、使用色はブラウン系やベージュ系で全体の 75%を占めていることがわかりました。ブラウンアイシャドウは定番アイテムである一方、カラーバリエーションを求める声や、クリームアイシャドウの艶やかな質感、アイシャドウにパール感を重ねるなど、パウダーによるグラデーションだけではなくブラウンアイメイクを楽しむ兆しも見られます。

※1 お客様研究結果 2016 年 N=204 (日本・東京)

※2 20～30 代女性 2016 年 6 月調査 N=120



マキアージュ ドラマティックスタイリングアイズD

## 発売商品

今回、「運命のブラウン」第 2 弾として、「ぬれ艶仕込みベース」が入った「マキアージュ ドラマティックスタイリングアイズD」を発売します。艶ベースが目もとをなめらかに整えて、次に重ねるパウダーの発色を高め、陰影による立体感を演出して大きな瞳へ導きます。さらに、明るくうるんだような艶っぽい仕上がりが持続します。

2018 年秋のマキアージュは、自由な組み合わせが楽しめる単色アイカラー「マキアージュ アイカラー N」と、美しい唇を演出する「マキアージュ ドラマティックルージュP」「マキアージュ エッセンスジェルルージュ」にも新色を追加し、さりげなく色っぽいメイクアップを叶えます。

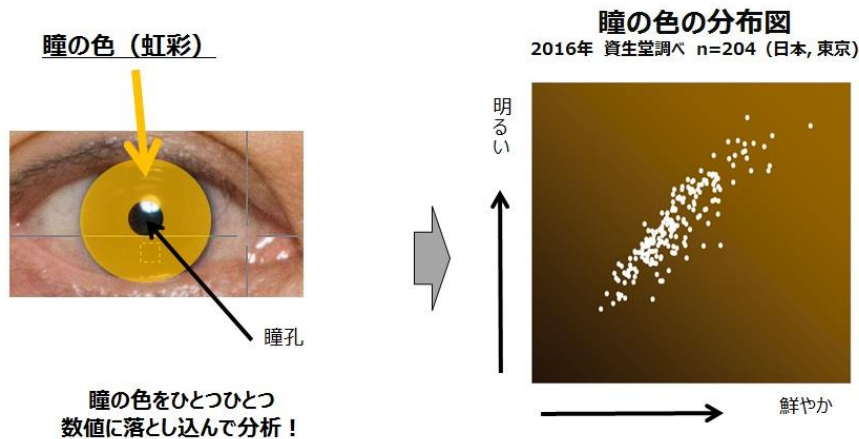
商品名	分類	容量	品種・色数	価格
マキアージュ ドラマティックスタイリングアイズD	アイシャドウ	3g	5種 (うち限定1種)	ノープリントプライス
マキアージュ アイカラー N(パウダー)	アイシャドウ	1.3g	新色2色	
マキアージュ アイカラー N(クリーム)	アイシャドウ	1g	新色2色	
マキアージュ ドラマティックルージュP	口紅	4g	限定2色	
マキアージュ エッセンスジェルルージュ	口紅	6g	限定1色	

【ご参考】

＜マキアージュの発見。瞳の色はブラウン系でも千差万別！＞

女性の瞳の色を計測した結果※1、同じように見える瞳の色でも、明るさや鮮やかさには個人差があることがわかりました。また、瞳の色(瞳孔を除いた虹彩の色)を計測したところ※1、一見すると「黒」に見えても、実際は「ブラウン(茶色)」の瞳であることが判明しました。

※1 お客さま研究結果 2016年 N=204 (日本・東京)

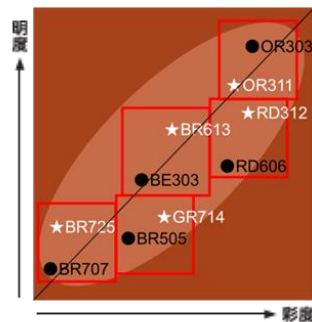


この知見を活かして、マキアージュでは瞳の明るさや鮮やかさに合ったブラウンの色調をアイシャドウに配置し、瞳の色になじみ自然に目もとを大きく見せるアイメイクを叶えます。

瞳の色になじんで、さりげなく色っぽい大きな目もとへ



マキアージュ  
ドラマティックスタイリングアイズ D (★)



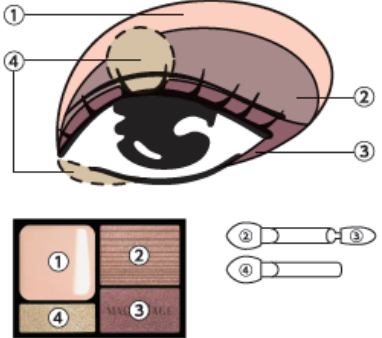




簡単にメイクのパリエーションが広がる！  
ひとつのパレットで印象自在



マキアージュ  
ドラマティックスタイリングアイズ (●)



【商品概要】

商品名・容量・価格	商品特長
<p>マキアージュ ドラマティックスタイリングアイズ D ＜アイシャドウ＞ 3g 5種（うち限定1種） ノープリントプライス</p>  <p>【色調】</p>  <p>OR311 オランジェット</p>  <p>RD312 ショコラフランボワーズ</p>  <p>BR613 トリュフチョコレート ★メインカラー</p>  <p>GR714 ピスタチオショコラ</p>  <p>BR725 ミロワールカシス ◆限定カラー</p>	<div style="border: 1px solid black; padding: 10px; text-align: center;"> <p>艶ベースが発色を高めて瞳を艶やかに輝かせ 瞳の色になじむとけこみ効果で 立体感と大きな瞳を演出するアイシャドウ</p> </div> <p>○瞳の色になじむベストマッチ効果 瞳の色研究から生まれたブラウンを自分の瞳に合わせて選ぶことで、自然に拡大しながら瞳にとけこむようになじみ、美しい眼差しを演出します。 －ブラウンニッシュマッチパウダー</p> <p>○艶ライン効果 リッチな艶ラインでまぶたの立体感を際立たせ、目もと全体が明るくうるんだように仕上がります。 －ぬれ艶仕込みベース</p> <p>○仕上がり持続効果 薄れがなく艶やかな彩りが長時間持続します。 －8時間化粧もち（色・つや・くすみのなさ）データ取得済み （※当社調べ。効果には個人差があります。）</p> <p>○まぶたにフィットするクリアで艶やかな発色は、重ねる順を変えることでビターにもスイートにも自在に印象を変化できます。</p> <p>①“ぬれ艶仕込みベース” まぶたの凹凸を明るくなめらかに整えて、重ねるパウダーカラーのフィット感と化粧もちを高めます。ジェル状オイルが濡れたようなリッチな艶を演出し、透明感のある発色と深みのある立体感を叶えて、目もとを大きく見せます。</p> <p>②③“なじみグラデカラー” 瞳の色になじんで、目もとの立体感を自然に引き立てます。</p> <p>④“艶ポイントカラー” 上質な艶と輝きで、まぶたのフォルムを美しく際立たせます。</p> 

商品名・容量・価格	商品特長
	<p>&lt;使用法&gt;</p> <div style="display: flex; justify-content: space-between;"> <div style="width: 60%;"> <p><b>①ぬれ艶仕込みベース</b> 指先で層の下まで上まぶた全体になじませます</p> <p><b>②③なじみグラデカラー</b> チップ②でアイホールよりやや広めにのせ、チップ③で目の際から目尻をやや長めに描きます。下まぶたの目尻側1/3にも描きます</p> <p><b>④艶ポイントカラー</b> チップ④で黒目の上からやや目頭側に向かってのせるようになじませ、下まぶたの目頭側1/3にものせます</p> </div> <div style="width: 35%; text-align: center;">  </div> </div> <ul style="list-style-type: none"> <li>●①を指先にとり、眉の下まで上まぶた全体になじませます。</li> <li>●②をチップでアイホールよりやや広めにのせ、③をチップで目の際から目尻をやや長めに描き、下まぶたの目尻側 1/3 にも描きます。</li> <li>●④をチップで黒目の上からやや目頭側に向かってのせるようになじませ、下まぶたの目頭から 1/3 程度にものせます。</li> </ul> <p>より艶やかな印象に仕上げる重ね方 ②③④をのせ、最後に①を指先にとり、まぶた全体にすべらせるように重ねます。</p> <p>&lt;ご注意&gt; ◇ぬれ艶仕込みベースは指でご使用ください。粉末のアイシャドウはチップで塗布してください。ぬれ艶仕込みベースが指やチップを介して粉末のアイシャドウに触れると、アイシャドウの表面が固くなり、つきにくくなります。 ◇高温のところに置かないでください。ぬれ艶仕込みベースが柔らかくなりフィルムに付着することがあります。</p>
<p>マキアージュ アイカラー N(パウダー) &lt;アイシャドウ&gt; 1.3g 新色 2色 ノープリントプライス</p> <p>【色調】</p> <div style="display: flex; justify-content: space-around;"> <div style="text-align: center;">  PK451         </div> <div style="text-align: center;">  RD652         </div> </div>	<div style="border: 1px solid black; padding: 10px; text-align: center;"> <p>自由な組み合わせが楽しめる パウダータイプの高発色アイカラー</p> </div> <ul style="list-style-type: none"> <li>○くすみのないクリアな彩りと、彫りの深い立体的な目もとを演出するパウダータイプのアイカラー。</li> <li>○まぶたになめらかに広がりながらフィットし、均一で美しい仕上がりを実現。</li> <li>○別売りの「マキアージュ アイカラー&amp;アイブローケース」にセットしてお使いください。</li> </ul>
<p>マキアージュ アイカラー N(クリーム) &lt;アイシャドウ&gt; 1g 新色 2色 ノープリントプライス</p> <p>【色調】</p> <div style="display: flex; justify-content: space-around;"> <div style="text-align: center;">  BR751         </div> <div style="text-align: center;">  GD852         </div> </div>	<div style="border: 1px solid black; padding: 10px; text-align: center;"> <p>自由な組み合わせが楽しめる クリームタイプの高発色アイカラー</p> </div> <ul style="list-style-type: none"> <li>○目もとを艶やかに彩るクリームタイプのアイカラー。</li> <li>○まぶたになめらかに広がりながらフィットし、均一で美しい仕上がりを実現。</li> <li>○別売りの「マキアージュ アイカラー&amp;アイブローケース」にセットしてお使いください。</li> </ul>

商品名・容量・価格	商品特長
<p>マキアージュ ドラマティックルージュP ＜口紅＞ 4g 限定2色 ノープリントプライス</p>  <p>【色調】</p>  <p>BR355      RD455</p>	<div style="border: 1px solid black; padding: 10px; text-align: center; margin-bottom: 10px;"> <p>ふわり真珠ヴェールのルージュ 光効果で肌なじみ×ふっくら唇へ</p> </div> <p>○やわらかな光効果で唇の立体感を引き立てながら、肌まで美しく見せます。</p> <ul style="list-style-type: none"> <li>－真珠ヴェール処方</li> <li>層分離技術×真珠光沢パール</li> </ul> <p>○乾燥をケアしながら、つけるたび美しく演出します。かさつきも縦じわもカバーし、なめらかに整えます。</p> <ul style="list-style-type: none"> <li>－保湿美容成分配合</li> <li>真珠エッセンス(加水分解コンキオリン)、水溶性コラーゲン、スーパーヒアルロン酸(アセチルヒアルロン酸Na)、グリセリン、ケイ酸(Li/Mg/Na)、水添ポリイソブテン</li> </ul> <p>○つけたての美しい仕上がりが持続します。</p> <p>※6時間仕上がり(色、つや、ふっくら感)データ取得済み (当社調べ。効果には個人差があります。)</p> <ul style="list-style-type: none"> <li>－進化した層分離技術</li> <li>－光カラー成分配合</li> </ul> <p>○血色感を演出し、肌なじみ効果で肌から浮かず顔色まで明るく見せ、印象まで高めます。</p> <ul style="list-style-type: none"> <li>－ムードアップパール、トランスカラー配合</li> </ul> <p>○どんな光環境下でも美しく見せます。</p> <ul style="list-style-type: none"> <li>－ライティングアジャストパール配合</li> </ul> <p>○華やかで女らしさを誘う香り。</p> <ul style="list-style-type: none"> <li>－摘みたて天然エッセンシャルアロマローズ配合</li> </ul> <p>＜使用法＞</p> <ul style="list-style-type: none"> <li>●紅先を1cmほどくり出し、直接唇に塗布してお使いください。</li> <li>●上下の唇をこすり合わせてから時間をおくと、落ちにくくなります。</li> </ul>



商品名・容量・価格	商品特長
<p>マキアージュ エッセンスジェルルージュ ＜口紅＞ 6g 限定1色 ノープリントプライス</p>  <p>【色調】</p>  <p>56</p>	<div style="border: 1px solid black; padding: 5px; text-align: center; margin-bottom: 10px;"> <b>美容液をとじ込めた濃密ジェルルージュから 新色登場</b> </div> <p>○艶・うるおいを叶えた濃密ジェルで荒れがちな唇もぷっくり美形に仕上げ、形状記憶します。</p> <p>○ジェルの艶膜で、荒れ・縦じわの目立つ唇もなめらかに包み、生まれつきのようなぷっくりとした立体感を演出します。</p> <p>○美容液成分をとじ込めて逃さず、うるおいをたっぷり与え、使うたびに唇をなめらかに整えます。 —抱潤エッセンス<sup>※3</sup> 配合  <sup>※3</sup> 水溶性コラーゲン、ヒアルロン酸、ユキノシタエキス、<math>\alpha</math>-g ヘスペリジン、グリセリン、ケイ酸(Li/Mg/Na)</p> <p>○カップに色がつきにくく<sup>※4</sup>、色・つや・ぷっくり立体形状が持続します。 <sup>※4</sup> 当社比—6時間仕上がり持続(色・つや・立体感)データ取得済み (当社調べ。効果には個人差があります。)</p>

■マキアージュ ブランドサイト <https://maquillage.shiseido.co.jp/>